

Fisk til Verden





4-5

Introduksjon

04 Ledelsen har ordet

6-35

Årsrapport

07 Styrets melding
13 Resultatregnskap
14 Balanse pr. 31. desember
16 Noter til regnskapet 2021
28 Kontantstrømpstilling
32 Revisjonsberetning 2021
35 Kontrollkomiteens melding 2021

36-49

Driftsmelding

36 Salgsutvalget
38 Omsetningen
41 De enkelte fiskeslag
48 Kontroll

50-58

Marked, profilering & informasjon

50 Markedet for pelagiske fiskeslag 2021
54 Informasjon
57 Organisasjonskart
58 Omsetningsstatistikk 2021

LEDELSEN HAR ORDET



Endelig! Nå kan vi endelig møtes til et normalt årsmøte i Norges Sildesalgslag igjen. Det er tre år siden vi møttes fysisk i Bodø, og etter to digitale årsmøter er det spesielt gledelig å kunne si; velkommen til det 95. årsmøtet i Sildelaget.

Året som har gått siden forrige årsmøte har vært spesielt på flere områder. Brexit førte til at norske fartøy ble stengt ute fra britiske farvann, og pelagiske fiskere mistet kolmule- og øyepåkvoter. Nordsjø-sild- og makrellsesongene ble forlenget, det ble mer tråling enn normalt og fisken måtte fiskes i «nye» områder. Antall reklamasjonssaker økte mye. Brexit førte nok også til at drivstoffbruket til flåten økte. Fravær av kvoteavtale med britene gjør at vi kan belage oss på samme fiskemønster i år, med unntak av en liten adgangskvotetil britisk sone på nordsjø-sild.

Til tross for konsekvensene av Brexit hadde ble 2021 et rekordår for Sildelaget med nesten 11 mrd. kroner i omsetning. Det at sesongene for makrell og nordsjø-sild ble lengre hadde kanskje en positiv effekt på prisene. Det var færre dager med «haugen på», og auksjonen fungerte slik den skal. Fisker fikk riktig pris, og riktig kjøper får tak i fisken. Det skal likevel ikke underslås at de lange sesongene satte Sildelagets administrative ressurser under stort press. Spesielt gjorde det seg gjeldende for våre inspektører og ansatte ved salgsbordet.

Samtidig er det veldig gledelig at pelagisk eksportindustri satte en solid rekord i fjor. I fjor eksporterte Norge pelagisk fisk for over 11 mrd. kroner. Det er nesten 50 % økning siden 2018. I samme periode har førstehåndsomsetningen økt med nesten 40 %. Det betyr at eksportørene har fått kompensert for økte førstehåndspriser i eksportmarkedene. Det er viktig, og det er en forutsetning for at vi fortsatt skal ha en positiv utvikling i de pelagiske fiskeriene.

At vi lever i usikre tider, påvirker sjømatnæringen. Krigen i Ukraina kaster sine mørke skyer over Europa. Viktige pelagiske markeder er nå avskåret fra verdenshandelen. Foreløpig ser vi ikke noen drastiske endringer i eksportprisene og her er det faktorer som kan påvirke prisene både positivt og negativt. Det blir uansett trivielt i den store sammenhengen. Det er godt å se at fiskere har tatt ansvar og viser medmenneskelighet gjennom støtte til det humanitære arbeidet i Ukraina. Det gjør også Sildelaget.

Loddefisket ved Island i år ble en stor utfordring for Sildelaget. Resultatet ble dårlig både for fiskerne og kjøperne. Dårlig vær og strenge islandske reguleringer gjorde at

knapp 90.000 tonn av en rekordstor kvote på 145.000 tonn ble fisket. Gjennomføringen av et nytt og strengere utbudsreglement og administrasjonen av tørnordningen satte administrasjonen på prøve. I etterpåklokskapens lys, så kunne enkelte situasjoner vært håndtert annerledes, og dette er lærdom vi tar med oss til neste sesong.

Vi må dessverre konstatere at det fremdeles er et høyt konfliktnivå mellom Sjømat Norge og Sildelaget. Dette til tross for at Sildelaget har arbeidet for å bedre samarbeidet. Sildelaget og Sjømat Norge har oppnådd mange positive resultater det siste året, men enkeltsaker overskygger de positive resultatene vi har oppnådd. Vi har enighet med Sjømat Norge om dynamisk minsteprismodell for alle arter. Vi har også drøftet spørsmål om utbudsreglement og leveringsavtaler hvor vi har oppnådd enighet. Vi har fremdeles en uavklart sak omkring informasjonsdeling på ekstranettet som skal prøves for Gulating lagmannsrett i mai/juni.

Vi har gjennom hele det siste året arbeidet med et forslag til nye vedtekter som årsmøtet skal behandle. Her har vi også sett på hvordan våre vedtekter kan bidra til å øke kvinnelig deltakelse i organisasjonsarbeidet. Fiskerinæringens omdømme har fått en trøkk gjennom det siste året, og det er viktig at vi gjør det vi kan for å vise at vi er en næring hvor kvinner er velkomne.

I nesten to år har mesteparten av Sildelagets kontorer i Slottsgaten 3 stått tomme. Vi har likevel i stor grad klart å opprettholde normal aktivitet. De digitale løsningene våre fungerer, og vi klarte å holde et høyt servicenivå gjennom pandemien. Det viser med tydelighet at det har vært riktig å satse store ressurser på digitalisering av Sildelagets virksomhet.

For oss som leder Laget er medlemsmøter er en god anledning til å få møte og høre hva medlemmene har på hjertet. Gjennom det siste året har vi hatt fem digitale medlemsmøter hvor vi har informert om vår virksomhet og hvor vi også har hatt ekstern deltakelse på enkelte saker. De digitale møtene har vært en god måte for å nå ut til medlemmene. Likevel vil vi i fremtiden også gjennomføre fysiske medlemsmøter. Det er ikke tvil om at det er lettere å få til en toveis dialog.

Avslutningsvis vil vi takke Sildelagets tillitsvalgte, alle medlemmene og de ansatte i Sildelaget for den innsats og støtte som dere har bidratt med det siste året. Vi ønsker dere alle et riktig godt Årsmøte.



STYRETS MELDING

Styrets melding og årsregnskap omfatter morselskapet Norges Sildesalgslag SA og konsernet Norges Sildesalgslag. Konsernet Norges Sildesalgslag består foruten av morselskapet, av datterselskapet Sildinvest AS.

VIRKSOMHETENS ART OG HVOR DEN BEDRIVES

Virksomheten i Norges Sildesalgslag SA består i første-håndsomsetning av pelagiske fiskeslag. Virksomheten drives i Bergen.

OMSETNING OG MARKED

I 2021 ble det omsatt 1,53 mill tonn råstoff til en samlet verdi av 10,82 mrd kr. Styret konstaterer at omsetningen ble høyere enn opprinnelig budsjettert blant annet som følge av bedre priser på nvg-sild enn forventet, stor økning i makrellomsetningen fra utenlandske fartøyer og en rekordhøy loddeomsetning fra fisket ved Island. Til sammenligning ble det omsatt 1,61 mill. tonn til en verdi av 10,04 mrd. kr i 2020.

Omsetningsverdien på 10,82 mrd. kr er den høyeste i lagets historie både i nominelle og reelle verdier. Den største bidragsyteren til rekorden er utenlandske fartøyer som økte omsetningsverdien med 0,62 mrd. kr fra 1,77 mrd. kr i 2020 til 2,4 mrd. kr i 2021. Utenlandsverdien er dessuten den høyeste noensinne og utgjorde 22,1 % av Lagets totalomsetning i 2021. Norske fartøyer økte på sin side omsetningsverdien med 0,15 mrd. kr fra 8,27 mrd. kr i 2020 til 8,42 mrd. 2021. I nominelle verdier er dette den høyeste verdien noensinne, men sammenlignet med 2011 er det noe bak i reelle verdier. I 2021- kroneverdi ville omsetningsverdien for norske fiskere i 2011 tilsvart 9,31 mrd. kr.

Det er rekordomsetning for leveranser til konsum som bidrar til den høyeste omsetningsverdien i Lagets historie i 2021. Verdien av konsumomsetningen endte på 9,39 mrd. kr mot 7,46 mrd. kr i 2020. Mel-/oljeomsetningen endte på 1,43 mrd. kr i 2021 mot kr 2,58 mrd. kr i 2020.

Eksportverdien for sild økte med 0,42 mrd. kr fra året før, og endte på 4,22 mrd. kr. For makrell endte eksportverdien på 5,89 mrd. kr, en økning fra året før på 0,89 mrd. kr. Samlet sett utgjorde eksportverdien av makrell og sild 10,11 mrd. kr i 2021, mot 8,77 mrd. kr i 2020 og 7,48 mrd. kr i 2019. Med andre ord har makrell- og sildeeksporten økt med 35,2 % de to siste årene.

Sild og makrell utgjorde videre 8,4 % av samlet eksportverdi

for sjømat i 2021 mot tilsvarende 8,3 % i 2020.

Inkluderes også annen pelagisk sjømateksport enn sild og makrell blir eksportverdien av pelagisk fisk 11,09 mrd. kr i 2021 mot 10,3 mrd. i 2020. Annen pelagisk sjømateksport inkluderer lodde, kolmule, hestmakrell, tobis, øyepål, brisling og vassild. Eksport av ulike mel/oljeprodukter med utspring i pelagisk råstoff er ikke inkludert i eksporttallene. Det er usikkerhet knyttet til sistnevnte tall som følge av at en ikke har oversikt over hva som nyttes av pelagisk fisk og hva som nyttes av annen fisk til de aktuelle produktene som er årsaken til dette.

Markedsavgiften for pelagiske fiskeslag var i 2021 på 0,5 %, som i 2020. I 2019 og i 2018 var den 0,3 %. I årene før 2016 var markedsavgiften 0,75%.

FREMTIDIG UTVIKLING

Driften forventes påvirket av de kvoter som gjelder for 2022 og utviklingen i de pelagiske markedene. 2022 blir et år med reduserte kvoter, noe som kan påvirke lagets omsetning negativt i den grad økte priser ikke kompenserer. Vi har budsjettert med en omsetning i 2022 på 9,9 mrd. Kr.

REDGJØRELSE FOR ÅRSREGNSKAP OG KONSERNREGNSKAP

Års- og konsernregnskapet for 2021 er satt opp under forutsetning om videre drift. Styret bekrefter at denne forutsetningen er til stede.

Det er i 2021 omsatt for 10.816 mill. kr gjennom Norges Sildesalgslag, mot 10.043 mill. kr i 2020. Dette ga en samlet lagsavgift på 70,2 mill. kr mot 65,1 mill. kr i 2020. Gjennomsnittlig avgift for omsetning gjennom laget har i 2021 vært uendret på 0,65 %. Lagets samlede driftsinntekter økte fra 84,4 mill. kr i 2020 til 93,8 i 2021.

Lagets samlede driftskostnader utgjorde 75,5 mill kr i 2021, mot 76,9 mill kr i 2020.



DENNE FISKEN ER NORGE KJENT FOR I HELE VERDEN,

SÆRLIG I ASIA.

Forvaltningen av lagets formue og likvide midler ga netto positive finansinntekter på 9,3 mill. kr i 2021, mot 12,1 mill. kr i 2020. Urealisert kursgevinst er i løpet av 2021 redusert med 0,4 mill. kr. Ved utgangen av 2021 hadde laget en urealisert kursreserve i sin verdipapirportefølje på 4,9 mill. kr.

Samlet viser lagets regnskap for 2021 et overskudd på 22,6 mill. kr, mot et overskudd på 16,5 mill. kr i 2020. Årets overskudd på 22,6 mill. kr overføres til annen egenkapital.

Ved utgangen av 2021 hadde Norges Sildesalgslag en samlet bokført egenkapital på 277,9 mill. kr, mot 255,3 mill. kr i begynnelsen av året.

Konsernet Norges Sildesalgslag hadde i 2021 et positivt driftsresultat på 21,8 mill. kr mot 9 mill. kr i 2020. Netto finansposter i konsernet ble 2,3 mill. kr i 2021, mot 6,73 mill. kr i 2020.

Årsresultatet til konsernet i 2021 ble et overskudd på 18,5 mill. kr, mot et overskudd på 12,4 mill. kr i 2020. Ved utgangen av 2021 hadde konsernet en samlet bokført egenkapital på 243,9 mill. kr, mot 225,4 mill. kr i begynnelsen av året.

Kontantstrømmene i selskapet har gjennom 2021 har i stor grad forløpt som foregående år.

For både selskapet og konsernet er likviditetsbeholdningen ved årsslutt god. Behovet for likviditet gjennom året svinger, og selskapet har vesentlige trekkfasiliteter i bank.

Styret mener at årsregnskapet, konsernregnskapet og styrets melding samlet gir et rettviseende bilde av både selskaps og konsernets utvikling, resultat og stilling i henhold til norsk god regnskapsskikk.

FORHOLD INNTRÅDT ETTER REGNSKAPSÅRETS SLUTT

Styret er ikke kjent med at det etter regnskapsårets slutt er inntrådt forhold av betydning for bedømmelsen av selskapet eller konsernet

FINANSIELL RISIKO

Sildelagets virksomhet har risiko med hensyn til både kreditt, marked, likviditet og valuta, som blir håndtert etter detaljerte retningslinjer.

Kreditrisiko

Kreditrisiko er den vesentlige finansielle risikofaktor for Norges Sildesalgslag. Dette er risiko for at kunder ikke klarer å oppfylle sine betalingsforpliktelser i forbindelse med løpende kjøp av råstoff. Alt salg skjer på kreditt mot sikkerhet i form av bankgaranti eller kredittforsikring. Sikkerhetsdekningen er ikke 100 % og en ikke ubetydelig egenrisiko er en systematisk følge. Styret har vedtatt kredittpolicy og

gode overvåkningsrutiner er etablert.

Markedsrisiko

Norges Sildesalgslags driftsinntekter består av en %-avgift på omsetning gjennom laget. Markedsprisene kan variere vesentlig fra sesong til sesong. Likeledes vil internasjonale kvotestemmelser for pelagiske fiskeslag påvirke volumet som omsettes. Variasjoner i driftsinntektene følger av dette. Lagsavgiften fastsettes av årsmøtet med grunnlag i styrets budsjettunderlag.

Likviditetsrisiko

Det er en prioritert oppgave å alltid kunne tilby løpende oppgjør ved forfall til fartøy som omsetter gjennom Norges Sildesalgslag. Forsinket innbetaling fra kunder er en tilleggsrisiko.

Valutarisiko

Landinger av råstoff i utlandet skjer i noen grad i utenlandsk valuta mens de aller fleste fartøyer mottar oppgjør i NOK. Valutarisikoen avdekkes løpende med valutaterminer og er dermed dekket så langt praktisk mulig, men ikke 100%.

ARBEIDSMILJØ, SYKEFRAVÆR, BEMANNING OG ORGANISERING

Arbeidsmiljøet i Sildelaget oppfattes som godt og det jobbes systematisk med forbedringer. HMS-utvalget, som er Sildelagets arbeidsmiljøutvalg, hadde i 2021 fire møter. Sildelaget har tilknyttet bedriftshelsetjeneste med Salutis. En representant fra Salutis deltar i utvalgets møter.

I det systematiske HMS-arbeidet er medarbeidersamtaler et fast innslag. Dette er også gjennomført i 2021.

Sildelaget har hjertestarter i sine lokaler. Det har etter korona igjen vært avholdt repetisjonskurs på hjerte- og lungeledning og bruk av hjertestarter blant de ansatte.

På grunn av koronaepidemien har det vært praktisert hjemmekontor store deler av året. Det har i disse periodene vært lagt opp til frivillige ordninger med halvt om halvt på kontoret og hjemme i tråd med de til enhver tid gjeldende nasjonale og lokale koronaregler. For å kunne møte utfordringene i fiskeriet best mulig ble det besluttet at salgsbordet skulle være bemannet i Slottsgt. hele året.

Salgsavdelingen på Sildelaget har døgnbemanning hele året for å yte fiskerne god service. Arbeidstidsordningen ved salgsbordet har i mange år vært tre uker på jobb og tre uker avspasering. En slik ordning krever en egen dispensasjon fra arbeidstidsbestemmelsene i Arbeidsmiljøloven som Sildelaget innehar og som evalueres hvert år.

Sykefraværet var i 2021 4,56% mot 2,75% året før. Fraværet skyldes i hovedsak langvarig sykdom. Til sammenligning

ligger landsgjennomsnittet for sykefravær på rundt 6,7%. Det arbeides systematisk med sykefraværsoppfølging.

I løpet av 2021 har tre ansatte fratrudd på grunn av alder. Det har vært foretatt en del omfordeling av arbeidsoppgaver og ansvarsområder, så kun to nyansettelser har vært gjort. I tillegg fikk vår IT-trainee fast ansettelse som rådgiver på IT-avdelingen.

Ved årets utgang var det 42 ansatte på hel- og deltid, som utgjorde 41,4 årsverk (42,1 i 2020). Herunder er 0,4 årsverk knyttet til drift av CatchCertificate SA, en stilling som blant annet administrerer datterselskapet Sildinvest AS og en stilling som driftsansvarlig for Sildelagets eiendom i Slottsgt 3. De fleste ansatte er lokalisert ved lagets kontor i Bergen, mens fem inspektører arbeider langs kysten på mottakene.

I ansettelsespolitikken arbeides det for å fremme likestilling, sikre like muligheter og rettigheter og hindre diskriminering på grunn av kjønn, etnisitet, nasjonal opprinnelse, avstamning, hudfarge, språk og religion og livssyn.

Ved årets utgang var kvinneandelen i antall årsverk blant de ansatte 30% mot 32% året før. I styret var kvinneandelen 8% mot 15% året før. Dessverre en nedgang både blant de ansatte og blant tillitsvalgte. Ca. 3% av Sildelagets medlemmer er kvinner. Det jobbes systematisk med å fremme likestilling og mangfold også blant tillitsvalgte.

YTRE MILJØ

Sildelagets aktiviteter påvirker ikke det ytre miljø ut over det en vanlig kontorbedrift ellers måtte gjøre. Det legges vekt på å forebygge og unngå forurensing på så vel det indre som det ytre miljø.

DATTERSELSKAPER

Lagets økonomiske aktiviteter ut over førstehåndsomsetningen er i samsvar med vedtektene organisert i eget selskap, Sildinvest AS. Selskapets virksomhet omfatter fast eiendom og eierandeler i andre selskaper. Sildinvest AS hadde i 2021 et årsresultat på 3,6 mill. kr, mot 1,6 mill. kr i 2020.

OPPFØLGING AV ÅRSMØTEVEDTAK MAI 2021

Styret vurderte koronarestriksjonene slik at årsmøtet i 2021 måtte holdes digitalt, som året før. De fleste sakene som var satt på programmet ble likevel gjennomført, også innledninger på saker som ikke er vedtektsfestede. Imidlertid ble behandlingen av vedtektsutvalgets innstilling på nye vedtekter for Norges Sildesalgslag utsatt til 2022.

Årsmøtet vurderte forslaget til nye vedtekter å være såpass omfattende at det krevdes en bedre og mer omfattende gjennomgang i et fysisk årsmøte hvor utsendingene i større grad kan samhandle i møtet og lettere ta ordet. For å få dette til vedtok Årsmøtet enstemmig styrets forslag om en midlertidig utvidelse av valgperioden for årsmøteutsendingene og en del andre tillitsverv, fra tre til fire år. Vedtektsutvalgets innstilling kommer opp på Årsmøtet i 2022.



Fotografert av Andre Eide

Av øvrige vedtak som Årsmøtet fattet kan nevnes :

1. Bestandsforskning pelagiske arter

Fagdirektør Geir Huse fra Havforskningsinstituttet (HI) holdt en innledning over nevnte tema på årsmøtet. Årsmøtet ba i sitt vedtak i saken om at HI i større grad skulle etterprøve og evaluere sine bestandsmodeller og resultater slik at metodene kunne forbedres på lengre sikt. De årlige kvoterådene må ikke bli gitt på sviktende grunnlag med de konsekvenser dette kan gi for bestandene og næringen i form av tapt verdiskapning. Årsmøtet ba også om at det i forbindelse med metoderevisjonen i 2022 arbeides for å få på plass en ny bestandsmodell for lodde som gir et sikrere bilde av bestanden. Vedtaket ble forsterket ved at Årsmøtet i tillegg ba om at det i forbindelse med metoderevisjonen i 2022 arbeides for å få et sikrere bilde av bestanden av sjøpattedyr.

Havforskningsinstituttet og øvrige relevante organisasjoner i næringen, samt Nærings- og Fiskeridepartementet og Fiskeridirektoratet er blitt gjort kjent med innholdet i vedtaket.

2. BREXIT – og konsekvenser for pelagisk sektor

Generalsekretær i Norges Fiskarlag, Otto Gregusssen, holdt et innlegg i saken.

Årsmøtet fattet et vedtak i saken hvor de negative konsekvensene av Brexit for pelagisk sektor ble vektlagt. Årsmøtet forutsatte at norske myndigheter fulgte opp saken på bred front mht. spørsmål om fiskeriattaler, kvotebytter, soneadgang og markedsadgang.

Nærings- og fiskeridepartementet, andre relevante myndigheter og næringsorganisasjoner ble gjort kjent med vedtaket.

3. Fiskeripolitisk debatt

Statsminister Erna Solberg holdt et innlegg om regjeringens fiskeripolitikk. Det var første gang en statsminister deltok på et årsmøte i Norges Sildesalgslag. Hennes innledning ble etterfulgt av en samtale mellom styreleder Lars Ove Stenevik og statsministeren. Eirik Bergesen styrte samtalen.

Senere på dagen ble det gjennomført en debatt mellom fiskeri- og sjømatminister Odd Emil Ingebrigtsen (H), leder av Stortingets næringskomité Geir Pollestad (SP), fiskeripolitisk talsperson i AP Cecilie Therese Myrseth og styreleder Stenevik.

Årsmøtet fattet et vedtak i saken der stabile rammevilkår som fiskesalgslagsloven, deltakerloven og havressursloven har bidratt til den positive utviklingen vi har sett i næringen de siste årene. Årsmøtet la til grunn at disse lovene blir videreført. Vedtaket omhandlet også negative konsekvenser av regjeringens forslag til CO2-avgift for fiskeflåten, større stabilitet i pelagiske kvoter, bedre kvaliteten på bestandsrådgivningen og bedret markedsadgang for pelagiske fiskeprodukter.

Statsministerens kontor, Stortinget, Nærings- og fiskeridepartementet, andre relevante myndigheter og næringsorganisasjoner ble gjort kjent med vedtaket.

STYRETS AKTIVITETER for øvrig

Styret har i 2021 avholdt fem styremøter, tre digitale og to med fysisk fremmøte. Det var planlagt en styretur til Danmark i august. Turen måtte avlyses på grunn av koronasituasjonen, og møtet ble i stedet holdt på Bekkjarvik i Austevoll.

Styrets arbeidsutvalg hadde tilsvarende fire møter, hvorav ett fysisk og øvrige tre digitalt.

De faste styresaker som oppfølging av fiskeriene, omsetning og marked og budsjettoppfølging, kredittpolitikk og regnskap blir behandlet i alle styremøter. Det rapporteres også fra personal- og HMS-arbeidet. Der er i tillegg fast oppfølging av strategi- og handlingsplaner og det generelle markedsføringsarbeidet. I tillegg rapporteres det årlig fra kontroll- og IT-avdelingene. Følgende øvrige saker kan nevnes:

Mangfold, likestilling og inkludering

For å speile samfunnet før øvrig ønsker styret flere kvinner i Sildelaget, både i administrasjonen og blant de tillitsvalgte. Det er gjort mange tiltak, både internt og blant aktørene i flåten. Dette er et mål som må arbeides mot over tid, så styret vil fortsette å jobbe for en næring hvor det er naturlig at både kvinner og menn deltar.

Reklamasjonsprosjektet

Sildelaget har gjennom 2021 arbeidet med å forenkle og standardisere reklamasjonsarbeidet med sikte på sikre likebehandling og like konkurransevilkår. Prosjektet fortsetter i 2022, og det gjennomføres i samarbeid med kjøperne.

Norsk Villfisk

Det har vært samarbeidet godt med de andre salgslagene gjennom Norsk Villfisk. Sildelaget var vertskap for vårmøtet som fant sted i Bekkjarvik. De viktigste politiske sakene som har blitt koordinert er felles innspill til de politiske partienes programmer, oppfølging av NOUen om fremtidens fiskerikontroll og innspill til statsbudsjettet.

Sildelaget som akkreditert tredjepart

Det vil bli innført en ny forskrift om prøvetakning av råstoff til fiskemel og fiskeolje, som setter nye krav til kjøpernes prøvetakning. Styret ønsker at Sildelaget skal kunne tilby kjøperne av industriråstoff denne tjenesten, men da må Sildelaget bli en akkreditert tredjepart. Arbeidet med dette fortsetter i 2022.

Prosjekt "Tillit" - samarbeid med kjøperorganisasjonene

Gjennom hele året har tillit stått på dagsorden på alle styremøter og møtene i styrets arbeidsutvalg. Prosjektet har som målsetning å styrke Sildelagets tillit både internt og eksternt blant fiskere, kjøpere og myndigheter.



Fotograf: M/S Rav

Bergen 23.02.2022 STYRET I NORGES SILDESALGSLAG

Lars Ove Stenevik
25/02/2022 12:38:22 CET

Kjell Bjørnar Bakken
25/02/2022 12:47:37 CET

Marius Ytterstad
25/02/2022 12:48:02 CET

Jonny Lokøy
28/02/2022 09:57:35 CET

Henning Veibust
01/03/2022 09:45:36 CET

Stig Arne Sævik
01/03/2022 09:48:23 CET

Kjell Svanes
01/03/2022 10:06:00 CET

Anders Remøy
01/03/2022 10:16:00 CET

Rune Hovden
01/03/2022 13:43:53 CET

Einar Helge Meløysund
01/03/2022 14:13:06 CET

Bjørn Sørli Waage
02/03/2022 10:06:39 CET

Bente Eikesdal
02/03/2022 11:17:04 CET

Paul Oma
02/03/2022 11:47:01 CET

RESULTATREGNSKAP 2021

NORGES SILDESALGSLAG		(1000 KR)		KONSERN	
2020	2021		NOTE	2021	2020
		DRIFTSINTEKTER			
10.042.662	10.815.584	Omsetning gjennom laget - fakturert	2	10.815.584	10.042.662
-10.042.662	-10.815.584	Omsetning gjennom laget - avregnet	2	-10.815.584	-10.042.662
65.119	70.180	Driftsinntekter	2	77.935	70.753
19.306	23.635	Andre inntekter	2	23.274	19.106
84.425	93.815	Sum driftsinntekter	2	101.209	89.859
		DRIFTSKOSTNADER			
56.484	54.229	Lønnskostnad	3	55.180	58.389
2.526	2.370	Ordinære avskrivninger driftsmidler	6	6.149	5.785
17.868	18.936	Andre driftskostnader	3,4,5	18.054	16.699
		Tap på fordringer			
76.878	75.535	Sum driftskostnader		79.383	80.873
7.547	18.280	Driftsresultat		21.826	8.986
		FINANSINTEKTER OG FINANSKOSTNADER			
5.850	7.756	Inntekt på investering i datterselskap	7		
188	129	Renteinntekt fra foretak i samme konsern	15		
3.530	1.123	Renteinntekter		1.123	3.245
329	291	Aksjeutbytte		1.491	1.329
4.456	2.196	Gevinst/tap verdipapirer	11	2.196	4.456
423	501	Agjo/(disagio)		501	423
		Annen finansinntekt		8	9
-16	514	Verdiendring finansielle investeringer	12	514	286
5	-302	Verdiendring finansielle anleggsmidler	11	-302	5
-2.655	-2.916	Rentekostnader		-3.192	-3.023
12.109	9.292	Netto finansposter		2.339	6.730
19.656	27.572	Ordinært resultat før skattekostnad		24.165	15.716
-3.123	-4.981	Skattekostnad ordinært resultat	13	-5.682	-3.330
16.533	22.590	Årsresultat		18.483	12.386
		OVERFØRINGER			
5.850	2.756	Avgitt konsernbidrag			
-5.850	-2.756	Økning av aksjeverdi i datterselskap			
16.533	22.590	Overføring fra / (til) annen egenkapital			
16.533	22.590	Sum overføringer			

“
 NORSK FISK =
 KLIMAVENNLIG &
 BÆREKRAFTIG MAT TIL ALLE

BALANSE PR 31.12

NORGES SILDESALGSLAG		(1000 KR)		KONSERN	
2020	2021	NOTE	2021	2020	
ANLEGGSMIDLER					
Immaterielle eiendeler					
3.464	3.026	Utsatt skatt fordel	13		1.027
3.464	3.026	Sum immaterielle eiendeler			1.027
Varige driftsmidler					
Tomter og bygninger					
		6,14	60.281		56.051
5.394	3.657	Driftsløsøre, inventar etc.	6	3.863	5.600
5.394	3.657	Sum varige driftsmidler		64.144	61.651
Finansielle anleggsmidler					
59.238	61.994	Investering i datterselskap	7		
100	100	Investeringer i tilknyttede selskap	8	100	100
5.187	3.689	Investering i aksjer, andeler etc	8,11,14	3.726	5.224
1.154	5.444	Andre fordringer	3, 9	944	1.154
8.222	9.259	Pensjonsmidler	12	9.259	8.222
73.901	80.486	Sum finansielle anleggsmidler		14.029	14.700
82.759	87.168	SUM ANLEGGSMIDLER		78.173	77.378
OMLØPSMIDLER					
Fordringer					
163.797	207.028	Kundefordringer	10,14	207.820	164.645
2.126		Fordringer på konsernselskap (kunder)	15		
3.710	5	Andre fordringer		534	4.780
15.252	16.579	Kortsiktig fordring konsernselskap	15		
184.885	223.612	Sum fordringer		208.354	169.425
Investeringer					
178		Markedbaserte aksjer og obligasjoner	11, 14		178
178		Sum investeringer			178
163.641	176.410	Bankinnskudd, kontanter o.l.	19	178.410	164.439
348.704	400.022	SUM OMLØPSMIDLER		386.764	334.042
431.463	487.191	SUM EIENDELER		464.937	411.420

NORGES SILDESALGSLAG		(1000 KR)		KONSERN	
2020	2021	NOTE	2021	2020	
GJELD OG EGENKAPITAL					
EGENKAPITAL					
Opptjent egenkapital					
20.990	20.990	Reservefond		20.990	20.990
4.517	4.517	Felleseid andelskapital		4.517	4.517
229.819	252.409	Annen egenkapital		218.376	199.893
255.326	277.916	Sum opptjent egenkapital		243.883	225.400
255.326	277.916	SUM EGENKAPITAL	16	243.883	225.400
GJELD					
Avsetning for forpliktelser					
19.979	18.738	Pensjonsforpliktelser	12	18.971	20.226
			13	890	
47.051	47.051	Tapsfond for dekning av egenrisiko	17	47.051	47.051
67.030	65.789	Sum avsetning for forpliktelser		66.912	67.277
Annen langsiktig gjeld					
		Gjeld til kredittinstitusjoner	14,18	12.750	13.500
		Sum langsiktig gjeld		12.750	13.500
Kortsiktig gjeld					
46	5.819	Leverandørgjeld	15	6.214	1.373
49.558	61.262	Skyldige offentlige avgifter		61.491	49.574
539	3.748	Betalbar skatt	13	3.748	539
7.500	3.533	Gjeld til konsernselskaper	15		
51.464	69.124	Annen kortsiktig gjeld	15, 17	69.939	53.757
109.107	143.486	Sum kortsiktig gjeld		141.392	105.243
176.137	209.275	SUM GJELD		221.054	186.020
431.463	487.191	SUM GJELD OG EGENKAPITAL		464.937	411.420

Bergen 23.02.2022
STYRET I NORGES SILDESALGSLAG

Lars Ove Stenevik
25/02/2022 12:38:47 CET

Kjell Bjørnar Bakken
25/02/2022 12:46:56 CET

Marius Ytterstad
25/02/2022 12:47:20 CET

Jonny Lokøy
28/02/2022 09:57:51 CET

Henning Veibust
01/03/2022 09:43:29 CET

Stig Arne Sævik
01/03/2022 09:48:56 CET

Kjell Svanes
01/03/2022 10:06:20 CET

Anders Remøy
01/03/2022 10:14:28 CET

Rune Hovden
01/03/2022 13:44:12 CET

Einar Helge Meløysund
01/03/2022 14:13:17 CET

Bjørn Sørli Waage
02/03/2022 09:59:34 CET

Bente Eikesdal
02/03/2022 10:01:02 CET

Paul Oma
02/03/2022 11:47:15 CET

NOTER TIL REGNSKAPET

NOTE 1: REGNSKAPSPRINSIPPER

Årsregnskapet er satt opp i samsvar med regnskapsloven av 1998 og god regnskapsskikk i Norge. Regnskapsprinsippene beskrives nedenfor.

Konsolideringsprinsipp

Konsernregnskapet omfatter Norges Sildesalgslag med datterselskaper hvor laget eier direkte eller indirekte mer enn 50 prosent. Det er anvendt ensartede regnskapsprinsipper i konsernselskapenes regnskaper. Alle vesentlige transaksjoner og mellomværende mellom selskaper i konsernet er eliminert.

Hovedregel for vurdering og klassifisering av eiendeler og gjeld

Eiendeler bestemt til varig eie eller bruk er klassifisert som anleggsmidler. Andre eiendeler er klassifisert som omløpsmidler. Fordringer som skal tilbakebetales innen et år er klassifisert som omløpsmidler. Ved klassifisering av kortsiktig og langsiktig gjeld er tilsvarende kriterier lagt til grunn.

Anleggsmidler vurderes til anskaffelseskost, men nedskrives til virkelig verdi når verdifallet forventes ikke å være forbigående. Anleggsmidler med begrenset økonomisk levetid avskrives planmessig. Langsiktig lån balanseføres til nominelt mottatt beløp på etableringstidspunktet.

Omløpsmidler vurderes til laveste av anskaffelseskost og virkelig verdi. Kortsiktig gjeld balanseføres til nominelt mottatt beløp på etableringstidspunktet. Kortsiktig gjeld oppskrives ikke til virkelig verdi som følge av renteendring.

Enkelte poster er vurdert etter andre prinsipper og redegjøres for nedenfor.

Aksjer i datterselskap

Investering i datterselskap vurderes etter kostmetoden.

Aksjer og andeler i tilknyttet selskap og andre selskap

Investeringer i tilknyttete selskap og andre selskap vurderes etter kostmetoden i lagets regnskap.

Valuta

Bankinnskudd i utenlandsk valuta er bokført til dagskurs 31.12.

Inntekter

Inntekt fra omsetning gjennom laget består av en trukket lagsavgift basert på en andel av omsatt fangst. Lagsavgiften inntektsføres når fangsten er levert, altså når fangsten er ankommet mottak slik at risiko og kontroll er gått over på kjøper. Inntekt fra tjenesteyting regnskapsføres når den er opptjent, og i takt med at tjenestene leveres.

Kostnader

Kostnader regnskapsføres som hovedregel i samme periode som tilhørende inntekt. I de tilfeller det ikke er en klar sammenheng mellom utgifter og inntekter fastsettes fordelingen etter skjønnsmessige kriterier. Øvrige unntak fra sammenstillingsprinsippet er angitt der der er aktuelt.

Investeringer i aksjer, andeler etc. (anleggsmidler)

Anleggsaksjer og investeringer i ansvarlige selskaper og kommandittselskaper, etc hvor selskapet ikke har betydelig innflytelse, balanseføres til anskaffelseskost. Investeringene blir nedskrevet til virkelig verdi dersom verdifallet ikke forventes å være forbigående. Mottatt utbytte og andre overskuddsutdelinger fra selskapene inntektsføres som annen finansinntekt.

Aksjer, obligasjoner, valutaterminer og kortsiktige plasseringer (omløpsmidler)

Aksjer, obligasjoner etc som er definert i handelsportefølje er bokført til virkelig verdi pr 31.12. Aksjer, obligasjoner etc som ikke er definert i handelsportefølen er bokført til laveste verdi markedsverdi pr 31.12. og kostpris pr enkeltposisjon. Valutaterminer er vurdert til kurs 31.12.

Fordringer

Kundefordringer og andre fordringer oppføres til pålydende etter fradrag for avsetning til forventet tap. Avsetning til tap gjøres på grunnlag av en individuell vurdering av de enkelte fordringer. I tillegg gjøres det for kundefordringer en uspesifisert avsetning for å dekke generell tapsrisiko.

Bankinnskudd, kontanter o.l.

Regnskapsposten inkluderer kontanter, bankinnskudd og andre betalingsmidler med forfallsdato som er kortere enn tre måneder fra anskaffelse.

Pensjoner

Selskapet har ulike pensjonsordninger. Pensjonsordningene er finansiert gjennom innbetalinger til forsikringselskap, med unntak av AFP-ordningen. Selskapet har både innskuddsplaner og ytelsesplaner.

Innskuddsplaner:

Ved innskuddsplaner betaler selskapet innskudd til et forsikringselskap. Selskapet har ingen ytterligere betalingsforpliktelse etter at innskuddene er betalt. Innskuddene regnskapsføres som lønnskostnad. Eventuelle forskuddsbetalte innskudd balanseføres som eiendel (pensjonsmidler) i den grad innskuddet kan refunderes eller redusere framtidige innbetalinger.

AFP-ordningen er en usikret ytelsesbasert flerforetaksordning. En slik ordning er reelt en ytelsesplan, men behandles regnskapsmessig som en innskuddsplan som følge av at ordningens administrator ikke gir tilstrekkelig informasjon til

å beregne forpliktelsen på en pålitelig måte.

Ytelsesplaner:

Den balanseførte forpliktelsen knyttet til ytelsesplaner er nåverdien av de definerte ytelsene på balansedagen minus virkelig verdi av pensjonsmidlene (innbetalte beløp til forsikringselskap), justert for ikke resultatførte estimatavvik og ikke resultatførte kostnader knyttet til tidligere perioders pensjonsopptjening. Pensjonsforpliktelsen beregnes årlig av en uavhengig aktuar ved bruk av en lineær opptjeningsmetode.

Skatter

Skattekostnaden sammenstilles med regnskapsmessige resultat før skatt. Skatt knyttet til egenkapitaltransaksjoner føres mot egenkapitalen. Skattekostnaden består av betalbar skatt (skatt på årets direkte skattepliktige inntekt) og endring i netto utsatt skatt samt formueskatt. Skattekostnaden fordeles på ordinært resultat og resultat av ekstraordinære poster i henhold til skattegrunnlaget. Utsatt skatt og utsatt skattefordel er presentert netto i balansen.

Leieavtaler

Driftsmidler som leies på betingelser som i det vesentlige overfører økonomisk risiko og kontroll til selskapet (finansieell leasing), balanseføres under varige driftsmidler, og tilhørende leieforpliktelse medtas som forpliktelse under langsiktig gjeld til nåverdi av betalingene. Driftsmidlet avskrives planmessig, og forpliktelsen reduseres med betalt leie etter fradrag for beregnet rentekostnad. For operasjonelle leieavtaler kostnadsføres leien.

Kontantstrømoppstilling

Kontantstrømoppstillingen er utarbeidet etter den indirekte metode. Kontanter og kontantekvivalenter omfatter bankinnskudd og andre kortsiktige, likvide plasseringer.

Regnskapsprinsippene er ellers nærmere omtalt i de tilhørende noter til de enkelte regnskapspostene. Det har ikke vært endring i regnskapsprinsipper i løpet av regnskapsåret 2021.

DET ER MANGE MÅTER Å SPISE
SILD & MAKRELL PÅ,

HER ER DET BARE Å PRØVE SEG FRAM.

NOTE 2: DRIFTSINNTEKTER

Norges Sildesalgslag forestår førstehåndsomsetning av pelagisk fisk. Lagsavgiften er en fast prosent av omsetningen.

NORGES SILDESALGSLAG (1000 KR)

2020	2021	
10.042.662	10.815.584	Omsetning gjennom laget
-9.977.543	-10.745.404	Avregnet fisker
65.119	70.180	Lagsavgift

NORGES SILDESALGSLAG (1000 KR)

2020	2021		2021	2020
65.119	70.180	Lagsavgift	70.180	65.119
		Leieinntekter	7.755	5.634
15.497	17.326	Inndekning av kontrollkostnader 1)	17.326	15.497
3.809	6.309	Diverse inntekter	5.948	3.609
84.425	93.815	Sum	101.209	89.859

1) Kontrollkostnader er ført som ordinære driftskostnader og dekket inn gjennom inntrukne midler, som tilsvarende inngår i posten andre driftsinntekter.

KONSERN (1000 KR)

Konsernets driftsinntekter for 2021 kan spesifiseres på geografisk område som følger:

	2021	2020
Lagsavgift Norges Sildesalgslag		
- Norge	54.740	53.398
- Andre land	15.440	11.721
Andre Inntekter Norge	31.029	24.740
Sum	101.209	89.859

NOTE 3: LØNSKOSTNADER

NORGES SILDESALGSLAG (1000 KR)

2020	2021		2021	2020
35.032	36.780	Lønn	37.557	36.765
3.174	3.381	Honorar til styret og utvalg	3.496	3.305
10.512	5.803	Pensjon	5.846	10.553
6.264	6.876	Folketrygdavgift	6.892	6.264
1.502	1.389	Andre ytelser	1.389	1.502
56.484	54.229	SUM	55.180	58.389

42	41	Gjennomsnittlig antall årsverk sysselsatt i regnskapsåret	41	42
----	----	-----------------------------------------------------------	----	----

YTELSER TIL LEDENDE**PERSONER I SELSKAPET (100KR)**

	ADM. DIREKTØR	STYRET
Lønn	2.241	
Annen godtgjørelse	74	2.074

Adm. direktør er medlem i selskapets innskuddspensjonsordning. Han har i tillegg til standard ordning egen avtale om innskuddsbasert alderspensjon for lønn over 12G, uførepensjon for lønn over 12G, samt en skattefri engangserstatning ved død for lønn over 12 G. Kostnad 2021: TNOK 229

LÅN OG SIKKERHETSSTILLELSE TIL LEDENDE**PERSONER, AKSJEEIERE, ANSATTE, M.V. (1000 KR)**

	LÅN	SIKKEHETS-STILLELSE
Lån og sikkerhet til fordel for:		
Ansatte i morselskap	944	
Ansatte i konsernet	944	

REVISOR

	MOR	KONSERN
Lovpålagt revisjon	372	405
Annen bistand	42	58
Skatterådgivning	26	58
Andre tjenester	85	85
Attestasjonstjenester	26	26
Sum	551	632

NOTE 4: TRANSAKSJONER MED FAGLAG

NORGES SILDESALGSLAG (1000 KR)

2020	2021	
319	376	Norges Fiskerlags velferdsstasjoner
10	104	Støtte til faglag
		Annonsering hos faglag
329	480	SUM

NOTE 5: ANDRE DRIFTSKOSTNADER

NORGES SILDESALGSLAG (1000 KR)

2020	2021	
1.858	2.273	Diett-, reise- og møtekostnader
10.153	8.978	Diverse drifts- og adm.kostnader
3.901	4.578	Fremmedytelser
1.241	1.925	Markedsføring og informasjon
714	1.182	Diverse støttetiltak
17.868	18.936	SUM

NOTE 6: VARIGE DRIFTSMIDLER

NORGES SILDESALGSLAG (1000 KR)

DRIFTSLØSERE, INVENTAR, ETC

Opprinnelig anskaffelseskost pr 1.1.	43.971
Tilgang i året	632
Anskaffelseskost 31.12	44.603
Akkumulerte avskrivninger pr 1.1.	38.576
Årets ordinære avskrivning	2.370
Akkumulerte avskrivninger pr 31.12.	40.946
Bokført verdi pr 31.12	3.657
Økonomisk levetid	4 - 7 år
Avskrivningsplan	Lineær

KONSERN (1000 KR)	BYGNINGER OG TOMTER	DRIFTSLØSERE, INVENTAR ETC	KUNST	SUM
Opprinnelig anskaffelseskost pr 1.1.	87.082	44.124	206	131.412
Tilgang i året	8.009	632		8.641
Anskaffelseskost 31.12	95.091	44.756	206	140.053
Akk. av- og nedskrivninger pr 1.1.	31.030	38.729		69.759
Årets avskrivninger	3.779	2.370		6.149
Akk. av- og nedskrivninger pr 31.12.	34.809	41.099		75.908
Bokført verdi pr 31.12	60.281	3.657	206	64.144
Økonomisk levetid	0 - 33 år	4 - 7 år		
Avskrivningsplan	Lineær	Lineær	Ingen avskr.	

NOTE 7: DATTERSELSKAPER

FIRMA	FORETN.-KONTOR	STEMME- OG EIERANDEL	ANSK.-TIDSPUNKT	BOKFØRT VERDI	RESULTAT 2021	EGENKAP. 31.12.21
Sildinvest AS	Bergen	100,00 %	01.01.89	61.994	3.555	33.333

Aksjene er bokført til kostpris med tillegg for avgitte konsernbidrag. Norges Sildesalgslag har i 2021 inntektsført konsernbidrag fra Sildinvest AS med MNOK 7,756

NOTE 8: AKSJER OG ANDELER I TILKNYTTET SELSKAP/ANDRE FORETAK

NORGES SILDESALGSLAG (1000 KR)

SELSKAPETS NAVN	EIERANDEL	ANSK.KOST	BOKFØRT
ANLEGGSMIDLER:			
Catch Certificate SA	40 %	100	100
Norsk Villfisk SA	16 %	10	10

KONSERN (1000 KR)

SELSKAPETS NAVN	EIERANDEL	ANSK.KOST	BOKFØRT
ANLEGGSMIDLER:			
Investering i tilknyttet selskap:			
Catch Certificate SA	40 %	100	100
Investering i aksjer og andeler:			
Skude Fryseri A/S	20 %	10	10
Norsk Villfisk SA	16 %	10	10
Seagarden ASA		340	
Andre aksjeandeler		43	27
Sum		403	47

NOTE 9: FORDRINGER MED FORFALL SENERE ENN ETT ÅR

NORGES SILDESALGSLAG (1000 KR)

KONSERN

2020	2021		2021	2020
1.154	944	Andre fordringer 1)	944	1.154
	4.500	Fordring datterselskap 2)		
1.154	5.444	Sum	944	1.154

1) Lån ansatte inkluderer avdrag som forfaller i 2022, 0,2 mill kr

2) Ved slutten av 2020 inngikk selskapet en låneavtale med datterselskapet om utlån på inntil 10 mill kr til finansiering av bygningsmessige arbeider til utleieformål. Pr 31.12.2021 er lånet trukket opp med 4,5 mill kr. Lånet skal nedbetales over 10 år fra 2022.

NOTE 10: KUNDEFORDRINGER

Fordringene er vurdert til pålydende etter fradrag for avsetning til forventet tap med MNOK 2

NOTE 11: FINANSPOSTER

Verdipapirporteføljen 31.12:

31.12.2021

31.12.2020

KONSERN (1000 KR)	KOSTPRIS	BOKFØRT VERDI	KOSTPRIS	BOKFØRT VERDI
Norske aksjerelaterte papirer	2.835	1.869	3.336	2.516
Utenlandske aksjerelaterte papirer	1.809	1.809	2.834	2.839
Sum	4.644	3.679	6.170	5.355
Herav klassifisert som anleggsmiddel	4.644	3.679	6.154	5.187

Urealisert kursreserve (differanse mellom markedsverdi og bokført verdi) som pr 1.1. utgjorde 5,3 mill kr, er pr 31.12. redusert til 4,9 mill kr gjennom realiserte gevinster i 2021.

NOTE 12: PENSJONSKOSTNADER, -MIDLER OG -FORPLIKTELSE

Laget og konsernet har hatt en foretakspensjonsordning i livsforsikringselskap for sine ansatte, samt en innskuddsbasert pensjonsordning for personer ansatt etter 01.05.2009. Foretakspensjonsordningen gir rett til fremtidige definerte ytelser. Disse er i hovedsak avhengig av antall opptjeningsår, lønnsnivå ved oppnådd pensjonsalder og størrelsen på ytelsene fra folketrygden. Full alderspensjon utgjør tilnærmet 70% av pensjonsgrunnlaget (begrenset til 12G), og ordningen er tilknyttet ektefelle- og barnepensjon. Pensjonsalderen er 67 år. Laget har styringsrett til å foreta endringer i foretakspensjonsordningen. Foretakspensjonsordningen ble avvirket for alle aktive ansatte i laget per 30.06.2016, og alle disse ble overført til innskuddspensjonsordningen. For lagets pensjonister er imidlertid foretakspensjonsordningen fremdeles gjeldende.

Foretakspensjonsordningene omfatter 31 pensjonister pr. 31.12.21, hvorav samtlige mottok pensjon i 2021.

Laget har også førtid- og toppensjonsavtale (lønn over 12G) med tidligere adm.dir, samt innskuddspensjon over driften for lønn over 12G for nåværende adm.dir., jf. note 3. Disse ordningene er ikke sikret og dekkes over selskapets drift.

Laget er tilsluttet ordningen om Avtalefestet Førtdispensjon (AFP) fra 62 år til 67 år. Denne ordningen er også usikret

og finansieres over driften.

Ved avviking av Silfas AS overtok Sildinvest AS forpliktelse knyttet til 1 tidligere Silfas ansatt som finansieres over driften.

Selskapet har videre en supplerende innskuddsbasert driftspensjon. Denne pensjonsordningen er en kompensasjonsordning for en gruppe ansatte i forbindelse med overgang fra ytelsesbasert til innskuddsbasert pensjonsordning i 2016. De ansatte som er omfattet av kompensasjonsordningen er sikret en tilleggspensjon som er finansiert over selskapets drift, der fremtidige pensjonsbeløp vil bli utbetalt av selskapet fra det tidspunkt den ansatte fyller 67 år. Det er de enkelte ansatte som er inkludert i ordningen som bærer all risiko for fremtidig avkastning.

Alle pensjonsordningene er behandlet etter Norsk RegnskapsStandard for pensjonskostnader. I forbindelse med avviklingen av foretakspensjonsordningen i 2016 har laget kostnadsført gjenværende estimatavvik knyttet til daværende pensjonsforpliktelse.

Nedenfor vises fordeling av pensjonsmidler/forpliktelser på kollektive og usikrede ordninger:

FORETAKSPENSJONSORDNING**NETTO PENSJONSKOSTNADER:**

NORGES SILDESALGSLAG (1000 KR)			KONSERN	
2020	2021		2021	2020
190	194	Nåverdi av årets pensjonsopptjening	194	190
983	689	Rentekostnad av pensjonsforpliktelsen	689	983
-1.381	-899	Avkastning på pensjonsmidler	-899	-1.381
-29	-2	Periodisert arbeidsgiveravgift	-2	-29
429	501	Administrasjonskostnader	501	429
4.059	-1.121	Resultatført estimatavvik	-1.135	4.045
4.251	-638	Netto pensjonskostnad (inkl. arbeidsgiveravgift)	-652	4.237

BEREGNET PENSJONSFORPLIKTELSE SIKREDE ORDNINGER:

NORGES SILDESALGSLAG (1000 KR)			KONSERN	
2020	2021		2021	2020
36.784	36.431	Beregnete pensjonsforpliktelser (PBO)	36.431	36.784
-33.118	-33.680	Pensjonsmidler (til markedsverdi)	-33.680	-33.118
517	388	Arbeidsgiveravgift	388	517
4.183	3.139	Netto pensjonsforpliktelse (Netto pensjonsmidler)	3.139	4.183

BEREGNET PENSJONSFORPLIKTELSE USIKREDE ORDNINGER:

NORGES SILDESALGSLAG (1000 KR)			KONSERN	
2020	2021		2021	2020
6.154	4.859	Beregnete pensjonsforpliktelser (PBO)	5.092	6.401
868	685	Arbeidsgiveravgift	685	868
-590	-419	Ikke resultatført estimatavvik	-419	-590
6.432	5.125	Netto pensjonsforpliktelse (Netto pensjonsmidler)	5.358	6.679

ØKONOMISKE FORUTSETNINGER:

NORGES SILDESALGSLAG (1000 KR)			KONSERN	
2020	2021		2021	2020
2.70%	3.10%	Forventet avkastning på fondsmidler	3.10%	2.70%
1.70%	1.90%	Diskonteringsrente	1.90%	1.70%
2.25%	2.75%	Årlig lønnsvekst	2.75%	2.25%
1.50%	1.75%	Årlig regulering av pensjoner under utbetaling	1.75%	1.50%
0-8 %	0-8 %	Frivillig avgang medlemmer	0-8 %	0-8 %
30%	30%	Uttakstilbøylighet AFP/ Førtdispensjonsavtale	30%	30.00%

Som aktuarmessige forutsetninger for demografiske faktorer og avgang er lagt til grunn vanlig benyttede forutsetninger.

SUPPLERENDE INNSKUDBASERT DRIFTSPENSJON:**PENSJONSKOSTNADER**

NORGES SILDESALGSLAG (1000 KR)			KONSERN	
2020	2021		2021	2020
1.278	840	Årlig tilskudd til driftspensjon	840	1.278
1.278	840	Sum tilskudd til driftspensjon	840	1.278
45	-21	Manglende tilført avkastning	-21	45
14	9	Returprovisjon	9	14
232	210	Arbeidsgiveravgift	210	232
1.541	1.020	Sum pensjonskostnad inkludert arbeidsgiveravgift	1.020	1.541

PENSJONSFORPLIKTELSE

NORGES SILDESALGSLAG (1000 KR)			KONSERN	
2020	2021		2021	2020
7.246	8.207	Akkumulert pensjonskapital pr. 01.01.	8.207	7.246
1.278	840	Årlig tilskudd til driftspensjon	840	1.278
385	655	Medlemmenes krav til avkastning	655	385
702	522	Pensjonsutbetalinger	522	702
8.207	9.180	Akkumulert pensjonskapital pr. 31.12.	9.180	8.207

PENSJONSMIDLER:

NORGES SILDESALGSLAG (1000 KR)			KONSERN	
2020	2021		2021	2020
7.277	8.222	Midler pr. 01.01.	8.222	7.277
1.268	882	Innbetalt til Holberg Fondene	882	1.268
607	668	Faktisk avkastning ved plassering i Holbergfondene	668	607
14	9	Returprovisjon	9	14
944	522	Pensjonsutbetalinger	522	944
8.222	9.259	Pensjonsmidler (markedsverdi) pr. 31.12.	9.259	8.222

BALANSEFØRT FORPLIKTELSE:

NORGES SILDESALGSLAG (1000 KR)			KONSERN	
2020	2021		2021	2020
-15	-79	Netto pensjonsforpliktelse (overfinansiering)	-79	-15
1.157	1.294	Arbeidsgiveravgift på pensjonsforpliktelse	1.294	1.157
1.142	1.215	Balanseført forpliktelse inkludert arbeidsgiveravgift	1.215	1.142

ØKONOMISKE FORUTSETNINGER:

NORGES SILDESALGSLAG (1000 KR)			KONSERN	
2020	2021		2021	2020
15	14	Antall aktive	15	15
2	4	Antall pensjonister	4	2
58.8	59.4	Gjennomsnittlig alder	59.4	58.8
8.2	7.6	Forventet gjenstående tilskuddsperiode	7.6	8.2
		Plassering i Holbergfond:		
55.00%	55.00%	Holberg Likviditet	55.00%	55.00%
20.00%	20.00%	Holberg Kreditt	20.00%	20.00%
25.00%	25.00%	Holberg Global A	25.00%	25.00%
4.19%	3.00%	Faktisk tidsvektet avkastning	3.00%	4.19%

NOTE 13: SKATTEKOSTNAD

NORGES SILDESALGSLAG (1000 KR)			KONSERN	
2020	2021		2021	2020
		ÅRETS SKATTEKOSTNAD FOREKOMMER SLIK:		
1.679	3.996	Betalbar skatt på ordinært resultat	3.218	29
510	530	Betalbar skatt på formue	530	510
	17	For lite/mye kostnadsført skatt tidligere år	17	
934	438	Endring utsatt skatt	1.917	2.791
3.123	4.981	Sum skattekostnad	5.682	3.330

NORGES SILDESALGSLAG (1000 KR)

NORGES SILDESALGSLAG (1000 KR)			KONSERN	
2020	2021		2021	2020
		AVSTEMMING SKATTEKOSTNAD OG SKATT BEREGET MED NOMINELL SKATTESATS:		
3.123	4.981	Årets totale skattekostnad	5.682	3.330
4.324	6.066	Skatt beregnet med (22%) av resultat før skatt	5.316	3.458
-1.201	-1.085	Avvik	366	-128

AVVIKET FORKLARES MED:

-1.654	-1.687	Skatt på permanente forskjeller	-237	-581
	17	For lite/mye kostnadsført formuesskatt tidligere år	17	
510	530	Betalbar skatt på formue	530	510
-57	56	Endring i utsatt skatt på verdipapirer utenfor fritaksmetoden	56	-57
-1.201	-1.085	Sum Forklaring	366	-128

BETALBAR SKATT I ÅRETS SKATTEKOSTNAD FREMKOMMER SLIK:

19.656	27.572	Ordinært resultat før skattekostnad	24.165	15.716
-7.521	-7.669	Permanente forskjeller	-1.076	-2.640
2.938	-1.738	Endring midlertidige forskjeller	-6.078	-1.949
-7.439		Anvendelse av fremførbart underskudd	-2.384	-10.999
7.634	18.165	Grunnlag betalbar skatt	14.627	128
1.679	3.996	Skatt, 22%	3.218	29
1.679	3.996	Sum betalbar skatt	3.218	29

BETALBAR SKATT I BALANSEN FREMKOMMER SLIK:

1.679	3.996	Betalbar skatt på årets resultat	3.218	29
	530	Betalbar skatt formue	530	
-1.650	-778	Betalbar skatt på avgitt konsernbidrag		
29	3.748	Sum betalbar skatt	3.748	29

Utsatt skatt beregnes på grunnlag av midlertidige forskjeller mellom regnskaps- og skattemessige verdier.

FORSKJELLER SOM UTLIGNES:

-1.752	-2.039	ANLEGGSMIDLER	16,140	12.159
-2.000	-2.000	Omløpsmidler	-2.491	-2.635
16	13	Gevinst og tapskonto	358	447
	-250	Regnskapsmessige avsetninger	-250	
-11.757	-9.479	Netto pensjonsforpliktelser	-9.712	-12.004
-15.493	-13.755	Sum	4.045	-2.033
-253		Verdipapirer utenfor fritaksmetoden	-	-253
	-	Underskudd til fremføring	-	-2.384
-15.746	-13.755	Grunnlag for beregning av utsatt skatt/skattefordel	4.045	-4.670
-3.464	-3.026	Utsatt skatt/skattefordel, 22%	890	-1.027

NOTE 14: PANTSTILLELSER

Laget har stilt verdipapirer og kundefordringer som pant for en trekkrettighet på MNOK 900.

I 2018 tok konsernet opp et langsiktig banklån på 15 mill kr til finansiering av leietakerrelaterte prosjekter. Lånet har en løpetid på 5 år og en tilbakebetalingsprofil på 20 år. Årlig avdrag er kr 750 000.

Lånet er sikret med 1. prioritets pant i Slottsgaten 3. pålydende NOK 30 mill.

Bokført verdi av pantsatte eiendeler utgjør:

NORGES SILDESALGSLAG (1000 KR)			KONSERN	
2020	2021		2021	2020
		Tomter og bygninger	60.281	56.051
163.797	207.028	Kundefordringer	207.028	163.797
5.365	3.689	Verdipapirer	3.689	5.365
169.162	210.717	Totalt	270.998	225.213

Pantesikret gjeld:

NORGES SILDESALGSLAG (1000 KR)			KONSERN	
2020	2021		2021	2020
		Langsiktig gjeld til kredittinstitusjoner	12.750	13.500
		Totalt	12.750	13.500

NOTE 15: TRANSAKSJONER/MELLOMREGNINGER MED NÆRSTÅENDE

NORGES SILDESALGSLAG (1000 KR)		
2020	2021	
15.252	16.579	Kortsiktig fordring datterselskap
2.126		Fordringer datterselskaper
7.500	3.533	Kortsiktig gjeld datterselskap
3.619	3.780	Leie lokaler inkl felleskostnader
200	360	Administrasjonsgodtgjørelse
1.740	951	Innleiet arbeidskraft
188	129	Renteinntekter selskap i samme konsern

Av kortsiktig fordring datterselskap utgjør TNOK 7 756 konsernbidrag.
Av kortsiktig gjeld datterselskap utgjør TNOK 3 533 konsernbidrag.
Alle transaksjoner/mellomregninger med nærstående er med datterselskap.

NOTE 16: EGENKAPITAL

	NORGES SILDESALGSLAG (1000 KR)				KONSERN
	RESERVEFOND	ANDELSKAPITAL	ANNEN EGENKAPITAL	SUM EGENKAPITAL	TOTAL EGENKAPITAL
Egenkapital 01.01.	20.990	4.517	229.819	255.326	225.400
Årets endring i egenkapital:					
Årets resultat (disponert)			22.590	22.590	18.483
Egenkapital 31.12.	20.990	4.517	252.409	277.916	243.883

NOTE 17: TAPSFOND FOR DEKNING AV EGENRISIKO

Fiskeri- og Kystdepartementet har gitt Norges Sildesalgslag tillatelse til å anvende inntil MNOK 50 av inndratte midler til et tapsfond for dekning av lagets egenrisiko ved oppgjør for salg i første hånd dersom kjøper ikke er i stand til å gjøre opp for seg.

Departementet anser midlene for disponert når de er avsatt til fondet, men at midlene blir tilbakeført til inndratte midler dersom laget på et senere tidspunkt finner det riktig å redusere fondets størrelse.

Fondet har vært uendret i 2021. Saldo pr 31.12 er MNOK 47.

Når det gjelder øvrige inndratte midler fremkommer disse under "Annen kortsiktig gjeld".

NOTE 18: FINANSIELL RISIKO

Norges Sildesalgslag har som mål å ha en god finansiell posisjon. For å oppnå dette legges vekt på en god drift, lav finansiell risikoeksponering samt forsvarlig styring av den finansielle risikoen. På de viktigste områdene styres etter policyvedtak og plan vedtatt av styret.

Kredittrisiko

Kredittrisiko er den vesentlige finansielle risikofaktor for Norges Sildesalgslag. Dette er risiko for at kunder ikke klarer å oppfylle sine betalingsforpliktelser i forbindelse med løpende kjøp av råstoff. Kundene er industriforetak som fryser inn - tildels fileterer og fryser inn - pelagisk fisk; i all hovedsak for eksport. Etter en betydelig konsentrasjon i næringen de siste årene, er det i dag et mindre antall større foretak som dominerer kundesiden.

Alt salg skjer på kreditt mot sikkerhet i form av bankgaranti eller kredittforsikring. Sikkerhetsdekningen er ikke 100% og en ikke ubetydelig egenrisiko er en systematisk følge.

NOTE 19: BUNDNE BANKINNSKUDD, TREKKRETTIGHETER

NORGES SILDESALGSLAG (1000 KR)		2021	2020
Bundne bankinnskudd			
Skattetrekkmidler		2.151	2.472

Styret har vedtatt kredittpolicy og gode overvåkningsrutiner er etablert.

Markedsrisiko i kapitalmarkeder

Tradisjonelt har Norges Sildesalgslag hatt en betydelig likvid formue, forvaltet etter langsiktig investeringsstrategi og plasseringsrammer for de ulike verdipapirklasser - vedtatt av styret. En endring av kundenes betalingsbetingelser i 2010 medførte betydelig endring i arbeidskapitalsituasjonen og en stor del av de langsiktige plasseringene er avvirket i løpet av 2012 og 2013. Videre avviking vil fortsatt ta noe tid og en viss markedsrisiko er inntil videre til stede.

Markedsrisiko pelagisk råstoff

Norges Sildesalgslags driftsinntekter består av en %-avgift på omsetning gjennom laget. Markedsprisene kan variere vesentlig fra sesong til sesong. Likeledes vil internasjonale kvotebestemmelser for pelagiske fiskeslag påvirke volumet som omsettes. Variasjoner i driftsinntektene følger av dette. Lagsavgiften fastsettes av årsmøtet med grunnlag i styrets budsjettunderlag.

Likviditetsrisiko

Det er en prioritert oppgave å alltid kunne tilby løpende oppgjør ved forfall til fartøy som omsetter gjennom Norges Sildesalgslag. Dette til tross for at likviditeten, som følge av lagets betalingsbetingelser, må suppleres med en betydelig trekkfasilitet i bank. Forsinket innbetaling fra kunder er en tilleggsrisiko.

Valutarisiko

Landinger av råstoff i utlandet skjer i noen grad i utenlandsk valuta mens de aller fleste fartøyer mottar oppgjør i NOK. Valutarisikoen avdekkes løpende med valutaterminer og er dermed dekket så langt praktisk mulig, men ikke 100%. Systematisk spreadberegning gir løpende gevinst som kompenserer risikoen.

KONTANTSTRØMOPPSTILLING

NORGES SILDESALGSLAG (1000 KR)			KONSERN	
2020	2021		2021	2020
		KONTANTSTRØMMER FRA OPERASJONELLE AKTIVITETER		
19.657	27.572	Resultat før skattekostnad	24.165	15.716
-489	-556	Periodens betalte skatt	-556	-489
2.526	2.370	Ordinære avskrivninger	6.149	5.785
-5		Nedskrivning anleggsmidler		-5
61.616	-37.458	Endring i varel., kundeford. og leverandørgjeld	-38.334	62.076
3.123	-2.278	Endring i pensjonsmidler/-forpliktelse	-2.292	3.108
-4.440	-1.787	Poster klassifisert som inv.- eller fin.aktiviteter	-1.787	-4.440
-10.726	6.067	Endring i andre tidsavgrensingsposter	16.372	2.253
71.262	-6.071	Netto kontantstrømmer fra operasjonelle aktiviteter	3.717	84.004
		KONTANTSTRØMMER FRA INVESTERINGSAKTIVITETER		
-4.352	-633	Utbetalinger ved kjøp av varige driftsmidler	-8.642	-13.064
10.267	3.463	Innbetalinger ved salg av aksjer/andeler i andre foretak	3.463	10.267
5.915	2.830	Netto kontantstrøm fra investeringsaktiviteter	-5.179	-2.797
		KONTANTSTRØMMER FRA FINANSIERINGSAKTIVITETER		
	17.660	Innbetalinger ved opptak av ny kortsiktig gjeld	16.183	
-19.204		Utbetaling til nedbetaling av kortsiktig gjeld		-16.915
		Utbetalinger ved nedbetaling av langsiktig gjeld	-750	-750
5.000	-1.650	Inn-/utbetalinger av utbytte/konsernbidrag		
-14.204	16.010	Netto kontantstrøm fra finansieringsaktiviteter	15.433	-17.665
62.973	12.769	Netto endring i kontanter og kontantekvivalenter	13.971	63.543
100.668	163.641	Kontanter og kontantekvivalenter 01.01	164.439	100.896
163.641	176.410	Kontanter og kontantekvivalenter 31.12	178.410	164.439



“

HVEM HAR SAGT AT SILD IKKE
KAN SPISES SOM BURGER?

FISK TIL VERDEN



Norge har lange tradisjoner med å fø verden med fisk av høy kvalitet. I mange land en kan besøke ute i verden ser man plutselig en norsk fiskerett på en restaurant eller i en butikk.

Det er heller ikke mange årene siden store deler av den norske befolkningen spiste mye mer fisk selv. Vi har selvfølgelig ikke mulighet til selv å spise all fisken vår, men det bør jobbes mye mer med å få opp fiskekonsumet her til lands, også på pelagiske fiskearter som sild og makrell.

Men da er det gledelig at så mange andre ute i verden setter stor pris på sjømaten vår. 120 milliarder i fiskeeksport i 2021 er ny rekord og det ser ikke ut som det vil stoppe der.

Norsk fisk blir forbundet med høy kvalitet og vi betjener noen av de best betalte markedene i verden. Dette forplikter, og norske fiskere jobber hele tiden med nytt utstyr og ny teknologi for å bevare kvaliteten på fisken samt å fange den med så små klimaavtrykk som mulig.



De store norske havområdene er begunstiget med mye fisk og mange forskjellige arter. Opp gjennom årene har norske fiskere utviklet fartøy og teknologi som har gjort oss i stand til å fange de fleste artene, samtidig som vi har opparbeidet oss en forvaltningsplan som i hovedsak har vært suksessfull. Vi kan hente verdier fra havet år etter år.

Det er ikke alle artene som passer som menneskeføde direkte, i alle fall ikke alle deler av fisken. Men mel, olje og andre biprodukter av fisken har blitt verdifullt råstoff som er med på å fø laksen vi produserer, til husdyr og mange andre områder.

Norge er verdens nest største fiskeeksportør. Det er en posisjon vi ønsker å beholde.

REVISJONSBERETNING 2021



KPMG AS
Kanalveien 11
Postboks 4 Kristianborg
5822 Bergen

Telephone +47 45 40 40 63
Fax +47 55 32 11 66
Internet www.kpmg.no
Enterprise 935 174 627 MVA

Til årsmøtet i Norges Sildesalgslag SA

Uavhengig revisors beretning

Konklusjon

Vi har revidert Norges Sildesalgslag SAs årsregnskap, som består av:

- selskapsregnskapet, som består av balanse per 31. desember 2021, resultatregnskap og kontantstrømpoppstilling for regnskapsåret avsluttet per denne datoen og noter til årsregnskapet, herunder et sammendrag av viktige regnskapsprinsipper, og
- konsernregnskapet, som består av balanse per 31. desember 2021, resultatregnskap og kontantstrømpoppstilling for regnskapsåret avsluttet per denne datoen og noter til årsregnskapet, herunder et sammendrag av viktige regnskapsprinsipper.

Etter vår mening

- oppfyller årsregnskapet gjeldende lovkrav,
- gir selskapsregnskapet et rettviseende bilde av selskapets finansielle stilling per 31. desember 2021 og av dets resultater og kontantstrømmer for regnskapsåret avsluttet per denne datoen i samsvar med regnskapslovens regler og god regnskapsskikk i Norge, og
- gir konsernregnskapet et rettviseende bilde av konsernets finansielle stilling per 31. desember 2021 og av dets resultater og kontantstrømmer for regnskapsåret avsluttet per denne datoen i samsvar med regnskapslovens regler og god regnskapsskikk i Norge.

Grunnlag for konklusjonen

Vi har gjennomført revisjonen i samsvar med de internasjonale revisjonsstandardene International Standards on Auditing (ISA-ene). Våre oppgaver og plikter i henhold til disse standardene er beskrevet nedenfor under *Revisors oppgaver og plikter ved revisjonen av årsregnskapet*. Vi er uavhengige av selskapet og konsernet slik det kreves i lov, forskrift og International Code of Ethics for Professional Accountants (inkludert internasjonale uavhengighetsstandarder) utstedt av the International Ethics Standards Board for Accountants (IESBA-reglene), og vi har overholdt våre øvrige etiske forpliktelser i samsvar med disse kravene. Innhentet revisjonsbevis er etter vår vurdering tilstrekkelig og hensiktsmessig som grunnlag for vår konklusjon.

Øvrig informasjon

Styret og daglig leder (ledelsen) er ansvarlige for informasjonen i årsberetningen. Øvrig informasjon omfatter informasjon i årsrapporten bortsett fra årsregnskapet og den tilhørende revisjonsberetningen. Vår konklusjon om årsregnskapet ovenfor dekker ikke informasjonen i årsberetningen.

I forbindelse med revisjonen av årsregnskapet er det vår oppgave å lese årsberetningen. Formålet er å vurdere hvorvidt det foreligger vesentlig inkonsistens mellom årsberetningen og årsregnskapet og den kunnskap vi har opparbeidet oss under revisjonen av årsregnskapet, eller hvorvidt informasjon i årsberetningen ellers fremstår som vesentlig feil. Vi har plikt til å rapportere dersom årsberetningen fremstår som vesentlig feil. Vi har ingenting å rapportere i så henseende.

Basert på kunnskapen vi har opparbeidet oss i revisjonen, mener vi at årsberetningen

- er konsistent med årsregnskapet og
- inneholder de opplysninger som skal gis i henhold til gjeldende lovkrav.

KPMG AS, a Norwegian limited liability company and member firm of the KPMG network of independent member firms affiliated with KPMG International Cooperative ("KPMG International"), a Swiss entity.

Statsautoriserede revisorer - medlemmer av Den norske Revisorforening

Offices in:

<small>Oslo</small>	<small>Elverum</small>	<small>Mo i Rana</small>	<small>Stord</small>
<small>Ålesund</small>	<small>Finnsnes</small>	<small>Moide</small>	<small>Straume</small>
<small>Bergen</small>	<small>Hamar</small>	<small>Skien</small>	<small>Tromsø</small>
<small>Bodø</small>	<small>Haugesund</small>	<small>Sandefjord</small>	<small>Trondheim</small>
<small>Drammen</small>	<small>Knarvik</small>	<small>Sandnessjøen</small>	<small>Tynset</small>
	<small>Kristiansand</small>	<small>Stavanger</small>	<small>Ålesund</small>



Uavhengig revisors beretning - Norges Sildesalgslag SA

Ledelsens ansvar for årsregnskapet

Ledelsen er ansvarlig for å utarbeide årsregnskapet og for at det gir et rettviseende bilde i samsvar med regnskapslovens regler og god regnskapsskikk i Norge. Ledelsen er også ansvarlig for slik intern kontroll som den finner nødvendig for å kunne utarbeide et årsregnskap som ikke inneholder vesentlig feilinformasjon, verken som følge av misligheter eller utilsiktede feil.

Ved utarbeidelsen av årsregnskapet er ledelsen ansvarlig for å ta standpunkt til selskapets og konsernets evne til fortsatt drift og opplyse om forhold av betydning for fortsatt drift. Forutsetningen om fortsatt drift skal legges til grunn for årsregnskapet så lenge det ikke er sannsynlig at virksomheten vil bli avvirket.

Revisors oppgaver og plikter ved revisjonen av årsregnskapet

Vårt mål er å oppnå betryggende sikkerhet for at årsregnskapet som helhet ikke inneholder vesentlig feilinformasjon, verken som følge av misligheter eller utilsiktede feil, og å avgi en revisjonsberetning som inneholder vår konklusjon. Betryggende sikkerhet er en høy grad av sikkerhet, men ingen garanti for at en revisjon utført i samsvar med ISA-ene, alltid vil avdekke vesentlig feilinformasjon som eksisterer. Feilinformasjon kan oppstå som følge av misligheter eller utilsiktede feil. Feilinformasjon blir vurdert som vesentlig dersom den enkeltvis eller samlet med rimelighet kan forventes å påvirke økonomiske beslutninger som brukerne foretar basert på årsregnskapet.

Som del av en revisjon i samsvar med ISA-ene, utøver vi profesjonelt skjønn og utviser profesjonell skepsis gjennom hele revisjonen. I tillegg:

- identifiserer og vurderer vi risikoen for vesentlig feilinformasjon i regnskapet, enten det skyldes misligheter eller utilsiktede feil. Vi utformer og gjennomfører revisjonshandlinger for å håndtere slike risikoer, og innhenter revisjonsbevis som er tilstrekkelig og hensiktsmessig som grunnlag for vår konklusjon. Risikoen for at vesentlig feilinformasjon som følge av misligheter ikke blir avdekket, er høyere enn for feilinformasjon som skyldes utilsiktede feil, siden misligheter kan innebære samarbeid, forfalskning, bevisste utelatelser, uriktige fremstillinger eller overstyring av internkontroll.
- opparbeider vi oss en forståelse av den interne kontroll som er relevant for revisjonen, for å utforme revisjonshandlinger som er hensiktsmessige etter omstendighetene, men ikke for å gi uttrykk for en mening om effektiviteten av selskapets og konsernets interne kontroll.
- evaluerer vi om de anvendte regnskapsprinsippene er hensiktsmessige og om regnskapsestimaterne og tilhørende noteopplysninger utarbeidet av ledelsen er rimelige.
- konkluderer vi på hensiktsmessigheten av ledelsens bruk av fortsatt drift-forutsetningen ved avleggelsen av årsregnskapet, basert på innhentede revisjonsbevis, og hvorvidt det foreligger vesentlig usikkerhet knyttet til hendelser eller forhold som kan skape tvil av betydning om selskapets og konsernets evne til fortsatt drift. Dersom vi konkluderer med at det eksisterer vesentlig usikkerhet, kreves det at vi i revisjonsberetningen henleder oppmerksomheten på tilleggsopplysningene i årsregnskapet, eller, dersom slike tilleggsopplysninger ikke er tilstrekkelige, at vi modifiserer vår konklusjon. Våre konklusjoner er basert på revisjonsbevis innhentet inntil datoen for revisjonsberetningen. Etterfølgende hendelser eller forhold kan imidlertid medføre at selskapet og konsernet ikke fortsetter driften.
- evaluerer vi den samlede presentasjonen, strukturen og innholdet i årsregnskapet, inkludert tilleggsopplysningene, og hvorvidt årsregnskapet gir uttrykk for de underliggende transaksjonene og hendelsene på en måte som gir et rettviseende bilde.
- innhenter vi tilstrekkelig og hensiktsmessig revisjonsbevis vedrørende den finansielle informasjonen til enhetene eller forretningsområdene i konsernet for å kunne gi uttrykk for en mening om det konsoliderte regnskapet. Vi er ansvarlige for å lede, følge opp og gjennomføre konsernrevisjonen. Vi alene er ansvarlige for vår revisjonskonklusjon.

Vi kommuniserer med styret blant annet om det planlagte omfanget av revisjonen og til hvilken tid revisjonsarbeidet skal utføres. Vi utveksler også informasjon om forhold av betydning som vi har

KONTROLLKOMITEENS MELDING



NORGES
SILDESALGSLAG

////////////////////////////////////

Til Årsmøtet i Norges Sildesalgslag

Kontrollkomiteén har i beretningsåret ført tilsyn med Norges Sildesalgslags virksomhet i samsvar med gjeldende instruks fastsatt av Årsmøtet 26.mai 2020. Vi har hatt to møter i året som gikk.

Kontrollkomiteén har mottatt flere varsler i forbindelse med loddefisket ved Island og om åpning for langsiktige leveringsavtaler på mel olje i 2022. Disse er vurdert og vi har landet på at avviklingen av loddefisket ved Island ble vanskelig for alle, og problemene må sees i lys av det. Vedrørende leveringsavtaler for mel og olje, har styrets tidligere vedtak blitt tolket begge veier. Kontrollkomiteén har tatt saken videre og hatt møte med adm.dir, styreleder og Årsmøtets ordfører den 4.4.2022

Kontrollkomiteén har i forbindelse med årsavslutning for regnskapsåret 2021 gjennomgått årsmelding og årsregnskapet for Norges Sildesalgslag.

Med henvisning til revisors beretning av 10.mars 2022, anser Kontrollkomiteén at det fremlagte årsregnskap kan fastsettes som Norges Sildesalgslags årsregnskap for 2021.

Bergen, 8. april 2022

Kontrollkomiteén i Norges Sildesalgslag

Finn Alvestad

Egil Sørheim

Johnny Magne Sjø

Leder

Finn M. Alvestad
08/04/2022 09:52:37 CEST

Egil Sørheim
08/04/2022 10:38:38 CEST

Johnny Magne Sjø
08/04/2022 10:49:46 CEST


Adresse: Slottsgaten 3 – Postboks 7065 – N-5020 Bergen – Telefon 55 54 95 00 / 55 54 95 50
Epost: sildelaget@sildelaget.no – www.sildelaget.no – Foretaksregisteret NO 951206091 MVA Bank DNB 52020596015



Uavhengig revisors beretning - Norges Sildesalgslag SA

avdekket i løpet av revisjonen, herunder om eventuelle svakheter av betydning i den interne kontrollen.

Bergen, 10. mars 2022
KPMG AS


Tom Rasmussen
Statsautorisert revisor

DRIFTSMELDING SALGSUTVALGET

Salgsutvalget gjennomfører sitt arbeid innenfor det ansvarsområdet som er nedfelt i instruks fra lagets styre.

De viktigste områder er:

- gjennomføre prisdrøftelser og fastsette førstehåndspriser for de råstoffslag som laget omsetter
- fastsette avregningsregler og utarbeide omsetningsbestemmelser for de enkelte fiskerier
- fastsette aktuelle omsetningsreguleringer
- disponere inntrukne midler og bevilgede støttemidler (føringstilskudd)
- gjøre fremlegg for styret med forslag om eventuelle nødvendige endringer i lagets forretningsregler
- behandle reklamasjonssaker

Konsum:

Ved oppstarten av 2021 ble minsteprisene satt i henhold til den dynamiske minsteprismodellen som ble avtalt mellom fisker- og kjøpersiden i forbindelse med mekling 2. og 2. juli 2020. Nærmere informasjon om den nye minsteprismodellen fremkommer i Bilaget – Prisavtaler – Råstoff til konsum. Kort fortalt reguleres minsteprisene med grunnlag i oppnådde priser for den enkelte størrelsesgruppe eller med grunnlag i et «minsteprisgulv» eller en kombinasjon av disse. Den dynamiske minsteprismodellen avtalt 2. og 3. juli 2020 regulerte minsteprisene gjennom hele 2021.

De dynamiske minsteprisreguleringsmodellene for nordsjø-sild og makrell, som er avtalte mellom fisker- og kjøpersiden, ble videreførte gjennom 2021.

Ellers ble Norges Sildesalgslag og King Oscar også i 2021 enige om en brislingavtale.

Nærmere detaljer om minstepriser i 2021 er ellers inn tatt i Bilaget – Prisavtaler – Råstoff til konsum.

I 2021 ble det ikke behov for å iverksette omsetningsreguleringer. God etterspørsel og konkurranse om råstoffet i tillegg til at de store toppene på råstoffsidene uteble må ta hovedæren for at omsetningen i 2021 totalt sett fungerte svært tilfredsstillende. Som følge av at Norge ikke hadde adgang til å fiske i UK-farvann i 2021 ble både nordsjø-sildfisket og ikke minst makrellfisket i 2021 «et annerledes år»

for de norske fartøyene. Spesielt Kyst- og SUKgruppen fikk i denne sammenheng problemer med å fiske makrellkvotene sine. Omsetningsordningen for nvg-sild som ble pumpet direkte fra not over i føringsfartøy fungerte ellers greit i 2021.

Mel/Olje:

Sjømat Norge og Norges Sildesalgslag fant ikke grunnlag for å drøfte avtale om minstepriser m.m for fangster til fiskemel og fiskeolje for 2021 grunnet andre spørsmål enn minstepriser. Imidlertid hadde partene en felles forståelse om å følge modellen for de dynamiske minstepriser, og denne ble praktisert gjennom hele 2021.

Minsteprisene ble gjennom året regulert etter den tradisjonelle dynamiske modellen.

Fokus på bifangst i tobis i 2020, kombinert med at lagets inspektører hadde ekstra fokus på dette i 2021 gjorde at dette ikke ble et problem område i 2021. Fiskerne fant også en måte å tråle på som gjorde problemet mindre.

Kvaliteten på fisken som er levert er god, med snitt FLN på 22,7% (23,9) og salt 0,6 % (0,6). Samlet salttrekk i 2021 utgjorde NOK 2,4 millioner, FLN trekk NOK 1,7 millioner.

Det generelle bildet gjennom året var at omsetningen gikk fint, og førstehåndsprisen lå betydelig over minsteprisene. Samlet auksjontillegg lå i området NOK 500 millioner.

Salgsutvalget måtte ikke gripe inn med omsetningsreguleringer.

Det ble ellers vedtatt å øremerke inntil NOK 3,68 mill til å dekke eventuelle ekstraordinære føringsbehov i 2021. Dette beløpet kom i tillegg til NOK 1,63 mill i tilskudd til føring fra staten. Rammeverket for tilskudd til føring i 2021 er inn tatt i Bilaget – Støttemidler fra staten 2021. Totalt ble det utbetalt kr 4,18 mill i føringstilskudd i 2021 mot kr 7,69 mill 2020. Tilskuddsmidlene gikk i 2021 utelukkende til nvg-sild med totalt 4,18 mill kr (NOK 6,56 mill gikk til nvg-sild i 2020).

Salgsutvalget avholdt i 2021 til sammen ett fysisk møte (2 i 2020) og 14 telefon-/digitale møter (18 i 2020). Totalt behandlet Salgsutvalget 83 saker i 2021 (95 saker i 2020).



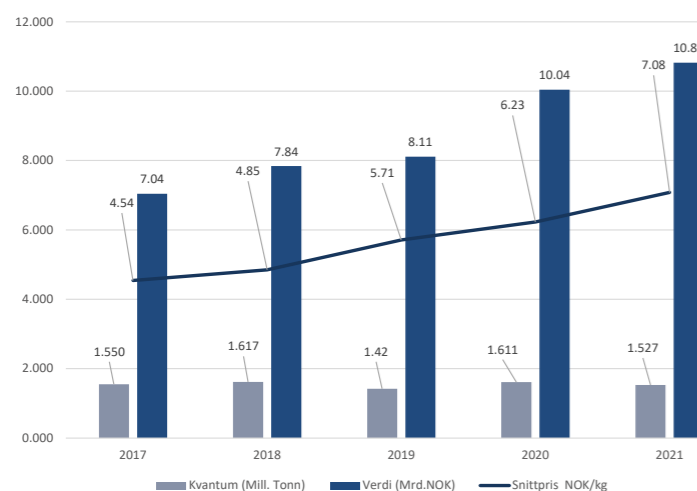
“
RINGVIRKNINGENE
FRA DEN STORE
NORSKE FISKEFLÅTEN
ER VELDIG VIKTIG FOR
SAMFUNNET

OMSETNING

Lagets samlede omsetningsverdi i 2021 ble NOK 10,82 mrd, mot NOK 10,04 mrd i 2020. 2021-verdien er den høyeste i Lagets historie også justert for priser. Før 2021 var 2020 året med den høyeste omsetningsverdien. Rekordhøy omsetningsverdi for både makrell (NOK 4,79 mrd) og nvg-sild (NOK 3,29 mrd) bidrar alene til 75% av omsetningsverdien i 2021.

Omsatt kvantum, verdi og gjennomsnittspris i årene 2017-2021:

År	2017	2018	2019	2020	2021
Kvantum (i 1000 tonn)	1.155	1.617	1.420	1.611	1.527
Verdi (NOK mrd)	7,04	7,84	8,11	10,04	10,82
Gjennomsnittspris (NOK pr kg)	4,54	4,85	5,71	6,23	7,08



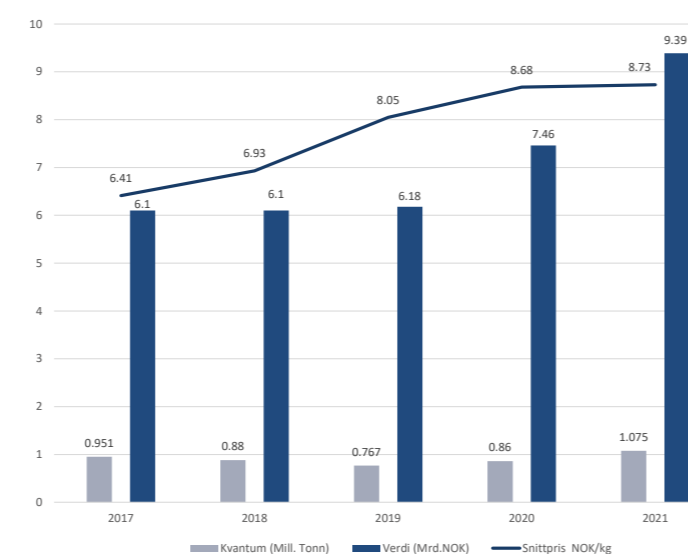
Av totalt omsatt kvantum ble det omsatt 148.400 t på lang-siktige leveringsavtaler i 2021 (185.900 t i 2020), fordelt med 120.700 t makrell, 26.700 t nordsjøsilid og 1.000 hestmakrell. I 2021 var det ikke tillatt med leveringsavtaler for levering til mel/olje – i 2020 utgjorde dette kvantumet 26.200 t. Med unntak for 1.500 t var det utenlandske fartøyer som leverte på leveringsavtaler i 2021.

Konsumsektoren

Verdien av lagets omsetning til konsum (inkludert sjøproduksjon) var i 2021 på NOK 9,39 mrd, mot NOK 7,46 mrd i 2020. 2021-verdien er den høyeste i Lagets historie. Før 2021 var 2011 høyest med NOK 7,74 mrd.

Omsatt kvantum, verdi og pris i årene 2017 - 2021:

År	2017	2018	2019	2020	2021
Kvantum (i 1000 tonn)	951	880	767	860	1.075
Verdi (NOK mrd)	6,10	6,10	6,18	7,46	9,39
Gjennomsnittspris (NOK pr kg)	6,41	6,93	8,05	8,68	8,73



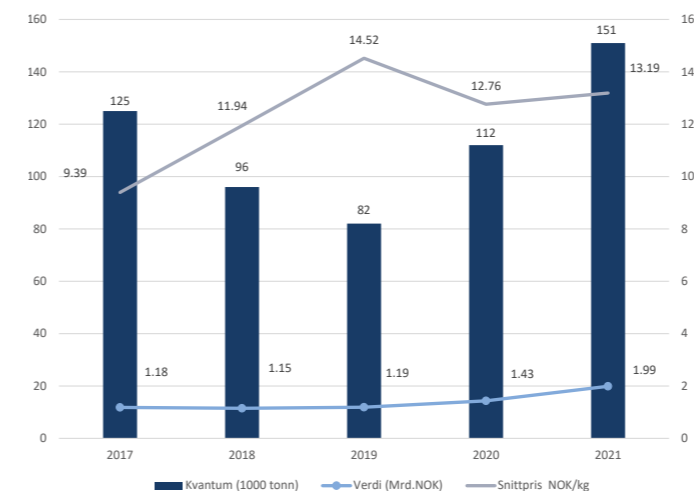
For **norske fiskere** endte verdien av omsatt kvantum til konsum på NOK 7,01 mrd mot NOK 5,74 mrd i 2020. Omsatt kvantum gikk opp med 171.000 t, fra 703.000 t i 2020 til 874.000 t i 2021. I gjennomsnitt ble det oppnådd NOK 8,02 pr kg til konsum i 2021 mot NOK 8,16 pr kg i 2020. Det er altså økt kvantum til konsum (+24,3%) som bidrar til at omsetningsverdien i 2021 øker med NOK 1,27 mrd for norske fiskere i 2021 sammenlignet med i 2020. Sammenligner vi med 2019 da verdien av konsumomsetningen endte på NOK 4,75 mrd har verdien av konsumomsetningen økt med hele 47,6% i løpet av to år.

For **utenlandske fiskere** gikk verdien av konsumomsetningen opp fra NOK 1,72 mrd i 2020 til NOK 2,38 mrd i 2021. Omsatt kvantum gikk opp fra 156.700 t til 201.200 t. Oppnådd gjennomsnittspris for konsumleveranser gikk opp fra NOK 10,99 pr kg i 2010 til NOK 11,84 pr kg i 2021. I 2021 måtte for øvrig færøyske fartøyer som fisket makrell i NØS melde disse fangstene inn og omsette de gjennom Norges Sildesalgslag. De færøyske fartøyene fisket totalt 27.200 t i NØS i 2021. Dette forklarer til dels oppgangen i både kvantum og pris. Det er makrell som først og fremst bidrar til omsetningen fra utenlandske fartøyer.

Makrell i årene 2017-2021 - utenlandske fartøyer:

År	2017	2018	2019	2020	2021
Kvantum (i 1000 tonn)	125	96	82	112	151
Verdi (NOK mrd)	1,18	1,15	1,19	1,43	1,99
Gjennomsnittspris (NOK pr kg)	9,39	11,94	14,52	12,76	13,19

Verdien av omsatt kvantum fra utenlandske fartøyer utgjorde totalt 25,4 % av lagets omsetningsverdi til konsum i 2021 mot 23,1 % i 2020.



Mel- og oljesektoren

Verdien av lagets omsetning til mel/olje var i 2021 NOK 1,43 mrd mot NOK 2,58 mrd i 2020. Dette tilsvarer en reduksjon på 44,6 %. Både redusert pris (-8,4 %) og redusert kvantum (-39,8%) forklarer nedgangen. Mens gjennomsnitt oppnådd pris på råstoff til mel/olje var NOK 3,44 pr kg i 2020, var tilsvarende pris i 2021 på 3,15 pr kg. Det er spesielt lavere pris på kolmule som trekker ned prisen – sistnevnte skyldes i hovedsak bortfall av msc-sertifisering for kolmule i 2021. Leveransene til mel/olje gikk ned fra 751.000 t i 2020 til 452.000 t i 2021, se nedenstående tabell. Det er først og fremst reduserte kvoter/fangster av kolmule og tobis som er årsaken til sistnevnte.

Av totalomsetningen til NSS i 2021 stod mel- og oljesektoren for 13,2 % av omsatt verdi (25,7 % i 2020) og 29,6 % av omsatt kvantum (46,6 % i 2020).

Omsatt kvantum, verdi og pris i årene 2017 - 2021

År	2017	2018	2019	2020	2021
Kvantum (i 1000 tonn)	599	738	653	751	452
Verdi (NOK mrd.)	0,94	1,74	1,94	2,58	1,43
Gj. snittspris (NOK pr. kg)	1,58	2,36	2,97	3,44	3,15

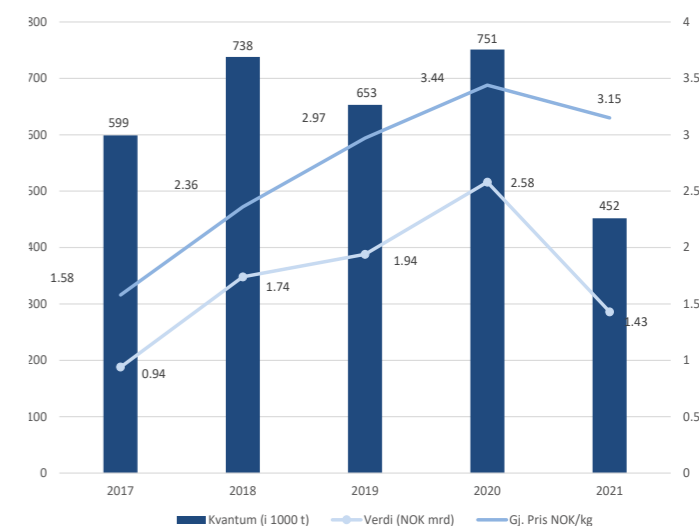
Verdien av omsetningen til mel/olje for **norske fiskere** gikk ned fra NOK 2,53 mrd i 2020 til NOK 1,41 mrd i 2021. Levert kvantum fra norske fiskere gikk ned fra 735.000 t i 2020 til 449.000 t i 2021. Norske fiskere leverte 380.000 t i Norge (628.000 t i 2020) og 69.000 t utenlands (108.000 t i 2020).

Det ble omsatt 3.300 t råstoff til norske kjøpere til mel-/oljeanvendelse fra **utenlandske fiskere** i 2021 (15.700 t i 2020).

Antall kjøpere med omsatt verdi større enn NOK 50 mill i 2015 - 2021:

År / Anvendelse	Konsum	Mel/Olje	Sum	
2015		16	4	20
2016		16	5	21
2017		16	5	21
2018		16	6	22
2019		15	6	21
2020		15	6	21
2021		16	5	21

Vi gjør oppmerksom på at enkelte kjøpere samarbeider på både innkjøp og salg.



NORGES HAVAREAL ER OVER
6 GANGER SÅ STORT SOM
LANDMASSEN.

HAVET ER NORGES MATFAT,
BÅDE TIL OSS SELV OG TIL EN
STOR VERDEN.

DET ENKELTE FISKESLAG

I presentasjonen er det benyttet regnskapstall for fangstkvanta/fangstverdier. Tallene må derfor ikke forveksles med fangstkvanta/fangstverdier som relaterer seg til kvoteår.

Fangsttall er oppgitt i tonn (t) og avrundet til nærmeste 100 t. Fangster mindre enn 50 t er angitt med 0. Ikke registrert fangst er angitt ved tegnet "–". Tall i parentes er tilsvarende tall i 2020. Kvoter er oppgitt i tonn.

NVG-SILD

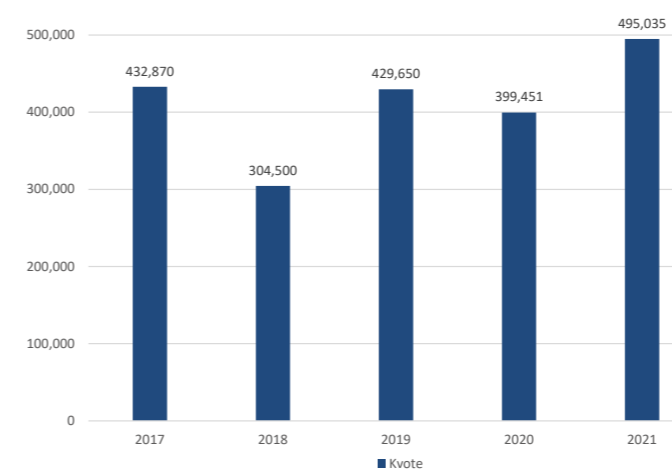
Norske kvoter i årene 2017-2021:

År	2017	2018	2019	2020	2021
Kvota	432.870	304.500	429.650	399.451	495.035

Norsk kvote fordelt på fartøygrupper i 2020 og 2019:

Fartøygruppe / År	2021	2020
Ringnot	242.350 t	187.960 t
Trål	47.390 t	35.089 t
Kyst	230.344 t	174.330 t
Total*	495.035 t	399.451 t

* Inkluderer forskning og undervisnings-, rekrutterings- og agnkvota. Disse var på henholdsvis 890 t, 561 t og 500 t i 2021.



Fartøyene ble regulert med fartøykvoter/maksimalkvoter i 2021. I tillegg kunne fartøyene overfiske/underfiske gjennom en kvotefleksibilitetsordning etter nærmere kjøreregler.

Vinterfisket startet 2. januar i det samme området som det sluttet i 2020, dvs fjordene i Kvænangen og Nordreisa ved Skjervøy. I tillegg var større båter i aktivitet på Tromsøfla-

ket. Det var god tilgang på sild. For den minste flåten som fisket til føringsfartøy ble det en kort januar-sesong etter som silda trakk ut av området allerede 8. januar. Fisket fortsatte utover i januar med meget godt fiske nord av Andenes der det stod mye sild. Gjennomsnittstørrelsene på denne silda varierte fra 190 g til vel 280 g. Fisket på den store silda i Norskehavet kom i gang 18. januar. Denne silda var imidlertid vanskelig å fange enten en nyttet not eller trål. Totalt ble det fisket 115.000 tonn i januar.

Fisket foregikk videre sørover, mens silda vandret mot gytefeltene. Den store silda fra Norskehavet ledet an på sin gytevandring. Silda stod i denne perioden dypt, og trål var mest egnet å fiske med. Første fangst på Møre kom 22. februar. Fisket på Møre ble imidlertid både kort og skuffende, ikke minst for fiskerne og kjøperne som satset på silderogn. Siste fangst var 4. mars, og totalt ble det fisket 85.000 t i februar/mars.

Høstfisket startet med første innmelding fra en Islandsk båt med stor sild 12. september. For de norske båtene begynte fisket 19. september i området vest av Andøya. Senere på høsten foregikk hovedfisket på Tromsøflaket, der det periodevis ble registrert mye sild. Årets beste sildemåned ble oktober med 147.000 tonn. Det ble ikke fisket i Norskehavet av norske båter høsten 2021 slik det har vært i de foregående årene. Noe av silda fra Tromsøflaket trakk sørover og inn på fjordene, og vi fikk første låsfangst fra Kvænangen 5. november. Aktiviteten her var god i vel en måneds tid. Omsetningen av både låsfangster og direktefangster gikk uten nevneverdige problem gjennom høsten.

Som tidligere år ble det også i 2021 fisket litt sild langs kysten fra Møre og nordover utenom de to hovedsesongene.

Totalt ble det omsatt 489.500 t av norske fiskere i 2021 mot 409.400 t i 2020. Med unntak av 2.700 t gikk leveransene til konsum (i 2020 gikk 2.100 t til mel/olje). I 2021 gikk verdien av fisket opp med NOK 0,75 mrd til NOK 3,15 mrd sammenlignet med 2020. Omsetningsverdien på NOK 3,15 mrd er for øvrig den høyeste noensinne. Det er først og fremst kvantumsoppgang som bidrar til økningen, men også økt konsumpris bidrar. Mens norske fiskere i gjennomsnitt oppnådde kr 5,87 pr kg i 2020 ble gjennomsnittsprisen kr 6,43 pr kg i 2021. Dette tilsvarer en prisoppgang på 9,5 %.

Gjennomsnittspriser til konsum (i NOK pr kg):

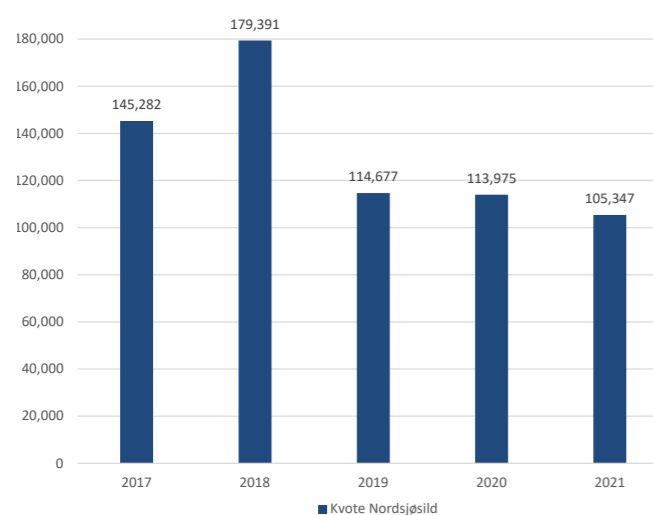
Fartøygruppe	2021	2020
Kyst	6,22	5,51
Ringnot	6,65	6,21
Trål	6,22	5,87
Norske fartøyer	6,43	5,87
Utenlandske fartøyer	7,46	5,90

Låssettingsfisket resulterte i totalt 29.000 t mot 26.700 t i 2020. Landnotfartøy fisket 2.700 t mot 1.400 t i 2020.

Utenlandske fartøy omsatte 19.800 t NVG-sild i 2021 mot 18.300 t i 2020. Verdien av fartøyenes omsetning utgjorde NOK 144 mill mot NOK 107 mill i 2020.

NORDSJØSILD**Norske kvoter av nordsjøisild i årene 2017 - 2021:**

År	2017	2018	2019	2020	2021
Kvote (i tonn)	145.282	179.391	114.677	113.975	105.347

**Norsk kvote fordelt på fartøygrupper i 2021 og 2020:**

Fartøygruppe / År	2021	2020
Ringnot	83.713 t	90.643 t
SUK	5.342 t	5.786 t
Trål	7.334 t	7.941 t
Kyst	8.382 t	9.075 t
Totalt*	105.347 t	113.975 t

* Inkluderer forsknings- og forvaltningskvote på 576 t i 2020 (530,5 t i 2020).

Fartøyene ble regulert med fartøykvoter/maksimalkvoter i 2021. I tillegg kunne fartøyene overfiske/underfiske gjennom en kvotefleksibilitetsordning etter nærmere kjøreregler.

Vinterfisket etter nordsjøisild i 2021 resulterte i 200 t, mot 1.000 t i tilsvarende periode i 2020.

Det tradisjonelle vår-/sommerfisket kom i gang i andre halvdel av mai. Hovedfisket til konsum foregikk i siste del av mai, i juni og i første del av juli. Gode mel/olje priser gjorde at det også ble fisket til mel/olje - spesielt gjorde dette seg gjeldende fra juni og utover. Totalt ble det innmeldt 82.100 t av norske fartøyer i mai-juni-juli (85.100 t i 2020) – altså endte kvantumet mye likt 2020 selv om alt måtte fiskes i NØS i 2021. I august, september og oktober fisket norske fartøyer totalt 10.900 t, mens det i november og desember ble innmeldt henholdsvis 2.200 t og 700 t. Som følge av at norske fartøyer ikke hadde adgang til UK-farvann i 2021 var det i forkant av 2021-sesongen usikkerhet om hvorledes det norske fisket ville forløpe gjennom året. I hovedsak gikk nordsjøisildfisket noenlunde greit, men norsk fiske etter rognisild ble svært begrenset i 2021.

Totalt omsatte norske fartøyer 96.200 t i 2021 mot 118.200 t i 2020. Av dette kvantumet gikk 30.100 t til mel/olje (40.700 t i 2020) og 66.100 t til konsum (77.500 t i 2020). I 2021 ble fremvisningsauksjonene i Egersund og Skagen avvirket.

Omsetningsverdien fra norske fiskere gikk ned fra NOK 748 mill i 2020 til NOK 601 mill i 2021. Dette først og fremst som følge av kvantumsfall på 22.000 t. Prisene gikk også litt ned. Gjennomsnittlig konsumpris gikk ned fra NOK 6,84 pr kg til NOK 6,67 pr kg i 2021. For leveranser til mel/olje gikk prisen ned fra NOK 5,35 pr kg til NOK 5,33 pr kg i 2021.

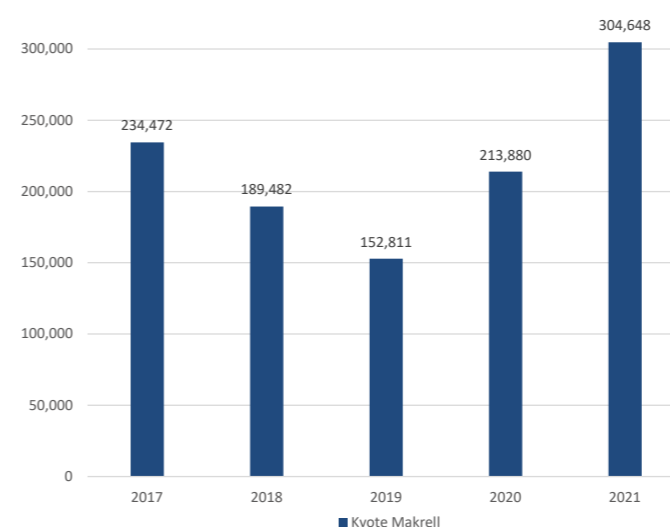
Gjennomsnittspriser til konsum (i NOK pr kg):

Fartøygruppe	2021	2020
Kyst	6,35	5,82
SUK	6,32	6,04
Ringnot	6,71	6,96
Trål	6,67	7,24
Norske fartøyer	6,67	6,84
Utenlandske fartøyer	7,96	6,98

Utenlandske fartøy omsatte totalt 28.000 t nordsjøisild i Norge, i hovedsak gjennom leveringsavtaler, mot 25.000 t i 2020. I all hovedsak ble kvantumet levert til konsum. Verdien av utenlandske fartøyers omsetning gjennom Norges Sildesalgslag i 2021 utgjorde NOK 221 mill (174 mill i 2020).

MAKRELL**Norske kvoter i årene 2017 - 2021:**

År	2017	2018	2019	2020	2021
Kvote (i tonn)	234.472	189.482	152.811	213.880	304.648

**Norsk kvote fordelt på fartøygrupper i 2020 og 2019:**

Fartøygruppe / År	2021	2020
Ringnot	213.443 t	148.911 t
SUK	19.410 t	13.569 t
Trål	12.070 t	8.438 t
Kyst	57.470 t	40.537 t
Totalt*	304.648 t	213.880 t

* Inkluderer forsknings- og undervisningskvote, agnkvote og lærlingekvote. Disse var på henholdsvis 955 t, 1.300 t og 647 t i 2021. Lærlingekvoten er inkludert i Kyst sin kvote.

Fartøyene ble regulert med fartøykvoter/maksimalkvoter i 2021. I tillegg kunne fartøyene overfiske/underfiske gjennom en kvotefleksibilitetsordning etter nærmere kjøreregler. I 2021 ble fartøyene også gitt tilleggskvoter for at mest mulig av den norske kvoten skulle bli oppfisket.

Vinteren 2021 fisket norske fartøyer 400 t makrell mot 13.000 t vinteren 2020. Manglende adgang til å fiske i UK-farvann forklarer reduksjonen.

Fisket i Nord-Norge (nord for 64°N) resulterte i 11.400 t (i hovedsak ble det fisket i juni, juli og august med henholdsvis 4.300 t, 5.600 t og 1.500 t) mot 5.900 t i 2020 og 3.100 t i 2019. Det beste året kvantumsmessig er fortsatt 2015 med 18.600 t.

Hovedsesongen startet mandag 9. august. Med manglende adgang til å fiske i UK-farvann i 2021 måtte norske fartøyer starte fisket tidligere og fiske i andre områder enn der Norge i hovedsak har fisket makrell i de foregående årene. Mens Norge fisket ca 75% (eller 158.000 t) av makrellfangsten i 2020 i oktober, fisket Norge 218.400 t eller 81% av fangstene sine i august/september i 2021. Hovedandelen av fangstene ble fisket ute i Norskehavet. Med

unntak for 6.100 t, som ble fisket i internasjonalt farvann, foregikk det norske makrellfisket i norsk jurisdiksjonsområde. Utfordringer knyttet til notfiske i Norskehavet resulterte ellers i at mange fartøyer forsøkte seg med flytetral og totalt ble det fisket 55.200 t med denne redskapen i 2021 mot 16.800 t i 2020. Fartøyer med stor motorkraft og flytetral kom resultatmessig best ut av makrellfisket i 2021. I 2021 ble det ellers ikke noe av et kystnært fiske langs Vestlandet i månedskiftet september/oktober (altså som i 2020) som mange kystfartøyer håpte på – dårlig vær satte en stopper for det.

I forkant av hovedsesongen var det usikkerhet omkring kvalitet på tidlig fanget og åteinnholdig makrell fisket i Norskehavet – men tilbakemeldingene fra kjøperne var at fisken var av langt bedre kvalitet enn forventet og at den allerede fra oppstarten ble solgt til asiatiske markeder. På den annen side er makrell fra naturens side av bedre kvalitet når en kommer til oktober og dette vises også igjen på prisene. I september fikk norske fiskere i gjennomsnittlig NOK 9,66 pr kg, i september NOK 10,20 pr kg og i oktober NOK 14,60 pr kg.

Makrellfisket i 2021 gav altså flåten utfordringer. Og for mange fartøyer - spesielt for fartøyer i Kyst- og Suk-gruppen - resulterte dette i at kvotene på langt nær ble fisket og videre at ikke inntektene fra fisket ble som en hadde håpet på. Ringnot og trål fikk imidlertid løftet omsetningsverdien av makrellfisket sammenlignet med i 2020 med henholdsvis NOK 200 mill og NOK 30 mill til henholdsvis NOK 2,15 mrd og NOK 0,13 mrd.

Totalt fisket norske fartøyer 270.600 t i 2021 mot 211.400 t i 2020. Med unntak av 6.900 t gikk makrellleveransene til konsum i 2021. Gjennomsnittsvekten på makrell varierte fra ca 360 g ved oppstarten av hovedsesongen i august til ca 465 g medio oktober.

Gjennomsnittspriser til konsum (i NOK pr kg):

Fartøygruppe	2021	2020
Kyst	9,15	11,88
SUK	9,75	12,50
Ringnot	10,71	13,61
Trål	11,73	12,91
Norske fartøyer	10,47	13,15
Utenlandske fartøyer	13,35	12,90

Gjennomsnittsprisen for dorg- og harpefisket ble NOK 7,72 pr kg (1.200 t) mot NOK 10,39 pr kg (2.300 t) i 2020. For garnfisket makrell ble gjennomsnittsprisen NOK 28,14 pr kg (6 t) mot NOK 26,46 pr kg (18 t) i 2020.

Gjennomsnittsprisen for låssatt makrell ble NOK 7,97 pr kg (11.200 t) mot NOK 9,87 pr kg (10.100 t) i 2020.

Omsetningsverdien for makrell til konsum gikk marginalt ned fra NOK 2,77 mrd i 2020 til NOK 2,76 mrd i 2021. Det er økt kvantum med 53.000 t som er årsaken til at

omsætningsverdien opprettholdes ettersom gjennomsnittsprisen gikk ned fra NOK 13,15 pr kg i 2020 til NOK 10,47 pr kg i 2021. Prisnedgangen er på vel 20%.

Utenlandske fartøyer omsatte 150.900 t makrell i 2021 mot 112.300 t i 2021. Det meste som har vært omsatt av makrell av utenlandske fartøyer på et år er 169.400 t i 2000. Med unntak for 800 t gikk leveransene til konsum i 2021. Gjennomsnittsprisen til konsum var NOK 13,35 pr kg mot NOK 12,90 pr kg i 2020. Dette tilsvarer en prisøkning på 3,5%..

HESTMAKRELL

Norsk kvote i NØS ble satt til 34.985 t i 2021 mot 36.094 t i 2020. Det var ingen begrensning på hva det enkelte fartøy kunne fiske.

Norske fartøyer fisket totalt 5.800 t i 2021 mot 12.800 t i 2020. Fangstene ble tatt i NØS. Som i 2020 ble det også i 2021 fisket hestmakrell i alle årets måneder. Fangstene varierte fra 15 t til 1.700 t pr måned. Knapt 50% av fangstene ble tatt i tilknytning til industritrålfisket i andre halvår. De gruppevise fangstene viser 100 t på ringnot (800 t), 2.700 t på trål (8.500 t) og 3.000 t på kyst (3.500 t).

Av kvantumet på 5.800 t gikk 3.000 t til konsum (3.200 t i 2020). I all hovedsak var det kystfartøyer som leverte til konsumt. Gjennomsnittsprisen til konsum gikk opp fra NOK 9,00 pr kg i 2020 til NOK 10,57 pr kg i 2021. For leveranser til mel/olje ble det oppnådd NOK 4,26 pr kg (NOK 3,32 pr kg i 2020).

LODDE - JAN MAYEN

Norsk kvote for sesongen 2020/2021 ble satt til 41.808 t. Hele kvoten kunne fiskes i islandsk økonomisk sone (IØS). Fisket kunne foregå vinteren 2021 og ble regulert med fartøyskvoter. I de to foregående sesongene ble det ikke åpnet for loddefiske ved Island.

Vinterfisket 2021 ble en svært positiv opplevelse. Relativt sett godt vær og god tilgjengelighet gjorde at fisket var over på 2,5 uker med første innmelding 02.02 og siste 19.02. Snittstørrelsen på lodda varierte mye rundt 40 stk pr kg. Fangstene ble utelukkende levert til konsum totalt 42.400 t. Landingene fordelte seg med 26.800 t (63,2%) til Norge, 12.300 t (29%) på Island og 3.300 t (7,8%) på Færøyene.

Omsetningsverdien av loddefisket ble den høyeste noensinne med NOK 608 mill. I gjennomsnitt ble det oppnådd kr 14,35 pr kg. Den høyeste prisen ble oppnådd for leveranser til Norge med kr 14,82 pr kg, fulgt av Færøyene med kr 14,02 pr kg og Island med kr 13,43 pr kg. De gode prisene var et resultat av et svært positivt marked som følge av at det ikke ble fisket lodde hverken i Barentshavet eller ved Island i de to foregående årene.

KOLMULE

Norsk kvote i 2021 og 2020:

	2021	2020
Norsk disponibel kvote	245.806 t	360.283 t
- hvorav Kolmuletrål	190.925 t	280.167 t
- hvorav Pelagisk- og Nordsjøtrål	53.851 t	79.021 t
- hvorav Forskning/Undervisning	1.030 t	1.095 t
- hvorav Bifangst	-	-

Den store kvotereduksjonen var en følge av redusert TAC (20%) og at overføringen fra EU til Norge gikk ned fra 99.900 t i 2020 til 37.500 t i 2021. Som følge av utfordringer i kjølvannet av Brexit kom det ikke på plass en avtale mellom Norge og EU før 16. mars i 2021. Dette resulterte i at kolmulefisket i EU-sonen kom langt senere i gang enn normalt i 2021. I avtalen ble det åpnet for at norske fartøyer kunne fiske kolmule i Irskeboksen. Dette ble godt mottatt fra norsk side. Norske fartøyer kunne fiske inntil 179.148 t i EU-sonen og 34.800 t i Færøy-sonen i 2021.

Kolmuletrål og Pelagisk- og Nordsjøtrål var regulert med fartøyskvoter i 2021. I tillegg var det adgang til kvotefleksibilitet på fartøynivå som i 2020.

Første innmelding fra kolmulefisket i 2021 kom fra internasjonalt farvann 18. februar (28. januar fra EU-sonen i 2020), og fisket foregikk i dette området frem til EU-sonen ble åpnet med avtalen på plass 16. mars. Fisket i EU-sonen varte frem til medio april. Videre ble det på tradisjonelt vis fisket kolmule i Nordsjøen. Noen fangster ble også tatt nord for 62°N. Hovedtyngden av fisket foregikk i mars med 124.500 t innmeldt. I februar og april ble det innmeldt henholdsvis 50.700 t og 28.100 t.

I internasjonalt farvann ble det fisket 99.000 t i 2021 (58.100 t i 2020). Fisket i EU-sonen resulterte i totalt 98.400 t (267.800 t i 2020), mens fisket i Færøy-sonen resulterte i totalt 1.000 t (900 t i 2020). I norsk sone ble det fisket 33.700 t (26.800 t i 2020), hvorav 26.600 t i Nordsjøen og 7.100 t nord for 62°N. Totalt ble det omsatt 233.200 t (353.600 t i 2020). Leveransene gikk i hovedsak til mel/olje. Leveransene fordelte seg med 169.100 t til Norge (292.100 t i 2020), 30.900 t til Danmark (34.400 t) og 25.100 t til Irland (27.100 t), Island 7.200 t og Færøyene 900 t.

Utenlandske fartøyer omsatte kun 300 t kolmule gjennom Norges Sildesalgslag i 2021 (11.700 t i 2020).

Omsetningsverdien: Totalt omsatte norske fartøyer for NOK 0,59 mrd i 2021 mot NOK 1,13 mrd i 2020. Med andre ord et betydelig fall fra 2020. Det er både reduserte leveranser med 120.400 t og redusert mel/olje pris som trekker trekker ned omsetningsverdien. Gjennomsnittsprisen gikk ned fra NOK 3,21 pr kg i 2020 til NOK 2,55 pr kg i 2021. Det legges til grunn at bortfall av MSC-sertifisering foran 2021-sesongen er hovedforklaringen på det relativt store prisetallet. Norske fartøyer leverte 9.200 t til konsum til en gjennomsnittspris på NOK 2,34 pr kg. Leveransene gikk til Irland.

TOBIS

Basert på et foreløpig råd kunngjort 10. februar ble norsk kvote i NØS opprinnelig satt til 110.000 t i 2021. Den 14. mai kom forskerne med sitt endelige råd på 145.000 t – forskerne viste til at «2020-årsklassen er middels sterk, men har lav individvekt og i kombinasjon med nedgang og lav individvekt for toåring er biomassen redusert kraftig fra 2020». Til tross for nevnte sa forskerne at «bestanden er i god tilstand med tobis på de fleste områdene». Fiske-ridirektoratet utvidet i henhold til rådet kvoten til 145.000 t den 18. mai. Fisket var åpent fra 15. april til 23. juni innenfor nærmere angitte områder.

Den første innmeldingen fra tobisfisket kom den 16. april (17. april i 2020). Fisket foregikk i april og mai, med henholdsvis 67.000 t og 79.200 t innmeldt. I 2021 ble det i motsetning til i 2020 kun registrert marginale innslag av bifangster, noe utvidet bruk av flytetral bidro sterkt til (spesielt på engelsk Klondyke kan bifangster være utfordrende uten flytetral). Siste innmelding fra fisket kom 28. mai (23. juni i 2020). Totalt fisket norske fartøyer 146.400 t tobis i 2021 mot 244.400 t i 2020.

Tobisleveransene gikk i all hovedsak til mel/olje i 2021. I gjennomsnitt ble det oppnådd NOK 3,51 pr kg mot NOK 3,58 pr kg i 2020. 300 t ble landet til konsum til en gjennomsnittspris på NOK 4,52 pr kg. Totalverdien av fisket ble på NOK 514 mill mot NOK 875 mill i 2020.

ØYEPÅL

Norsk kvote ble satt til 127.019 t mot 83.553 t i 2020. Fisket måtte foregå i perioden fra 1. april til 31. oktober. Fisket var regulert med maksimalkvoter.

Øyepålfisket startet beskjedent i april med noen få fangster. Fisket tok seg opp i mai med 3.600 t. Juni ble toppmåneden med 9.300 t innmeldt. I tredje kvartal varierte månedsfangstene fra lavest med 4.100 t i august til mest 6.600 t i juli. I siste kvartal ble det fisket ca 2.800 t. Totalt ble det fisket 30.000 t øyepål av norske fartøyer i 2021 mot 63.800 t i 2020.

Gjennomsnittsprisen for øyepål til mel-/oljeanvendelse i 2021 ble NOK 3,03 pr kg mot NOK 3,02 pr kg i 2020. Verdien av 2021-fisket ble NOK 91 mill mot NOK 192 mill i 2020. Øyepålfisket i 2021 ble noe skuffende med dårlig tilgjengelighet og lave døgnfangster. Lavere deltagelse grunnet høye bunkerskostnader påvirket også negativt.

HAVBRISLING

Kvoteariet for havbrisling strekker seg fra 01.07 til 30.06 påfølgende år. For 2020/2021 ble den norske kvoten på 10.000 t i EU-sonen fisket i andre halvår av 2020. Dermed stod det ikke igjen kvote til første halvår 2021.

I henhold til kvoteavtalen mellom EU og Norge for 2021 ville Norge bli gitt 10.000 t havbrisling for 2021/2022 dersom totalkvoten (TAC) for Nordsjøen ble satt til minimum 100.000 t. Med et kvoteråd på havbrisling for Nordsjøen

og Skagerrak/Kattegat på 106.715 t og en fordeling mellom de to områdene ble TAC for Nordsjøen kun på 87.186 t (81,7%). Dermed ble det ingen havbrislingkvote til Norge i 2021/2022.

I 2021 fisket ikke norske fartøyer havbrisling

KYSTBRISLING

Utenlandske fartøyer omsatte derimot 2.300 t gjennom Norges Sildesalgslag i 2021, hvorav 1.800 t til konsum til en gjennomsnittspris på NOK 8,46 pr kg.

Fiskeridirektoratet dispenserte for et begrenset fiske til fersk- og ansjosanvendelse i Oslofjorden (250 t) og i Rogaland (50 t) i januar 2021.

Som i 2020 gav HI også i 2021 råd om begrensninger i fisket etter kystbrisling på Vestlandet. HI anbefalte 240 t i Hardangerfjorden t, 360 t i Sognefjorden og ingen kvote i Nordfjord. Nytt i 2021 var at det etter fredningstidens utløp ble satt et forbud mot fiske i Trondheimsfjorden i påvente av en kvoteanbefaling. Kvoterådet for Trondheimsfjorden, som kom svært sent (19.11), var at det ikke ble åpnet for fiske.

Fiskeridirektoratet fastsatte 500 t for Hardangerfjorden (denne ble senere utvidet til 700 t) og 500 t for Sognefjorden, mens det i tråd med forskernes tilråding ikke ble åpnet for fiske i Nordfjord. Det ble videre ikke åpnet for fiske i Trondheimsfjorden i 2021. I 2020 var kvotene henholdsvis 500 t i Hardangerfjorden, 500 t i Sognefjorden, 80 t i Nordfjord og ingen kvotebegrensning i Trondheimsfjorden.

Norsk kvote i Skagerrak var på 2.852 t i 2020/2021-sesongen og på 1.465 t i 2021/2022-sesongen (OBS! Som for brisling i Nordsjøen er kvoteåret fra 01.07 i førstnevnte år og frem til og med 30.6 påfølgende år). Det var ikke kvantumsbegrensninger i andre områder enn i de forannevnte i 2021.

Brislingfisket til hermetikkanvendelse ble åpnet 24. september i fylkene Rogaland og Hordaland. Senere ble Sognefjorden åpnet 20.oktober og Møre og Romsdal, Trøndelag (med unntak for Trondheimsfjorden) og Oslofjorden 15. november. Fiske på stor brisling kunne foretas etter utløpet av fredningsperioden, dvs etter 31. juli. Fartøyene måtte imidlertid kontakte NSS før fangsting med tanke på å forsikre seg om at det var omsetningsmuligheter for fangstene.

Vinterfisket bestod av syv innmeldte fangster fra ett fartøy i Oslofjorden på til sammen 248 t. Fangstene ble levert i Sverige.

Hermetikkfisket foregikk i Hardangerfjorden i 2021 og den opprinnelige kvoten på 500 t ble fisket. Fiskerne forsøkte seg også i Sognefjorden, men brislingen holdt ikke minstemålsbestemmelsene og fartøyene forlot derfor fjorden rimelig raskt.

Høstfisket etter stor brisling, som tradisjonelt foregår i Oslofjorden, resulterte i 288 t. Ett fartøy deltok. Fangstene ble levert i Sverige. Verdien av kystbrislingfisket i 2021 ble 8,8 mill mot 8,5 mill i 2020.

Fordelingen på anvendelse i 2021 og 2020:

Anvendelse / År	2021	2020
Hermetikk	500 t	600 t
Kryddring, røking og rundfrysing	600 t	400 t
Mel/Olje	-	-
Utkast	0 t	0 t
Totalt	1.100 t	1.100 t

Fordelingen på distrikt i 2021 og 2020:

Område / År	2021	2020
Oslofjorden med Øst- og Vestfold	500 t	400 t
Telemark med Ø. & V. Agder	-	-
Rogaland	100	0
Hardanger / Sunnhordland	500 t	300 t
Sognefjorden	-	200 t
Nordfjord	-	100 t
Møre og Romsdal	-	-
Trøndelag	-	0
Totalt	1.100 t	1.100 t

MAKRELLSTØRJE

Norsk kvote i 2021 ble satt til 315 t (inkludert overføring av 15 t fra 2020) mot 311,95 t i 2020. Av kvantumet på 315 t ble 15 t avsatt til bifangst for fartøy som ikke har adgang til å delta i det direkte fisket, 4 t til merk- og slippfisket etter makrellstørje, 6 t til rekreasjonsfiske og 18 t til forskning på levendelagring. Det resterende kvantumet på 272 t ble videre fordelt med 254 t til notfartøy og 18 t til linefartøy. De årlige norske kvotene og fangstene etter gjenåpningen av norsk makrellstørjefiske i 2014 fremgår av tabell.

Norske kvoter og fangster av makrellstørje i årene 2015-2021:

År	Kvota (t)	Fangst (t)
2015	36,6	8,3
2016	43,7	44,0
2017	52,5	49,9
2018	104,0	11,2
2019	239,0	49,3
2020	311,95	190,0*
2021	315,0	190,0*

* Foreløpig tall.

Vanskelige markedsforhold, begrensende omsetningsmuligheter samt at det norske makrellfisket i 2021 kolliderte i tid med sesongen for makrellstørjefiske gjorde at interessen for å fiske makrellstørje ikke var så stor i 2021. Det var imidlertid god tilgang på størje i norske farvann høsten 2021 – slik det også var i 2020. Begrensende markedsmuligheter kombinert med formelle krav til eksport resulterte også i at makrellstørje ble levert til mel/olje i 2021.

Foreløpige omsetningstall viser at det totalt er levert/omsatt 149 t makrellstørje i 2021 (194 t i 2020), hvorav er 96 t levert/omsatt gjennom Norges Sildesalgslag (159 t ble levert/omsatt gjennom Laget i 2020). Det var i hovedsak to notfartøyer som stod for omsetningen gjennom Laget i 2021. I tillegg ble det omsatt mindre bifangster av makrellstørje fra fartøyer som ikke hadde adgang til makrellstørjefisket. Utenom Norges Sildesalgslag er det levert/omsatt ca 53 t gjennom Sunnmøre og Romsdal Fiskesalgslag i 2021.

I 2021 er det registrert omsatt 120 t til konsum gjennom Norges Sildesalgslag til en gjennomsnittspris på NOK 42,98 pr kg. Tilsvarende tall for 2020 var 91 t til en gjennomsnittspris på NOK 50,99 pr kg. Det er videre omsatt 9 t til mel/olje til en gjennomsnittspris på kr 2,40 pr kg.

“

DEN NORSKE FISKEFLÅTEN ER MODERNE, EFFEKTIV OG LAGET FOR Å TA VARE PÅ KVALITETEN PÅ FISKEN



KONTROLL



Kontrollavdelingen i Norges Sildesalgslag består av 5 inspektører og én leder. Kontrollvirksomheten utøves med hjemmel i Lov om førstehandsomsetning av villlevande marine ressursar (fiskesalagslova) av 01.01.2014 §17 og lagets forretningsregler § 19.

I 2021 har salgslagets kontrollplikt og kontrollansvar vært nedfelt i kapittel 6 i fiskesalagsloven, havressurslovens § 48, landingsforskriftens § 20 om salgslagets kontrollansvar, forskrift om inndragning av fangst m.m. og Norges sildesalgslags egne forretningsregler.

Kontrollen omfatter vanlig ressurskontroll både hos registrerte kjøpere og fartøy som leverer sine fangster gjennom Sildelagets auksjon. Ressurskontrollen omfatter også kvote-/bifangstkontroll samt kontroll med salgslagets egne bestemmelser. Innmeldingsdata og kontrolldata oversendes Fiskeridirektoratet fortløpende.

I beretningsåret utgjorde kontrollfunksjonene 14,2 årsverk. Det benyttes personellressurser fra IT- og økonomiavdelingen til blant annet programmering og innfordringer i forbindelse med kvotekontrollen. I tillegg til dette brukes det personellressurser ved salgssavdelingen ved innmeldinger og utstedelse av fangstsertifikat.

Sildelagets kontrollfunksjon er en viktig funksjon for å ivareta samfunnsoppdraget gitt i Havressursloven «... medverke til ei berekraftig og samfunnsøkonomisk lønsam forvaltning av dei villlevande marine ressursane og det tilhøyrande genetiske materialet og å medverke til å sikre sysselsetjing og busetjing i kystsamfunna ...»

Kontrollavdelingen

Kontrollavdelingen i Norges Sildesalgslag består av 5 inspektører og én leder. Viktige oppgaver for avdelingen er vanlig ressurskontroll, veiledning og kvalitetsfastsettelse på konsumfangster. Kontrolloppgavene er nøye beskrevet i landingsforskriften, og inngår som en standard del på hver kontroll.

Sildelaget har også ansvaret for gjennomføringen av kvotekontroll for alle fartøy som omsetter via markedsplassen. Ved gjennomføring av den fysiske ressurskontrollen er Sil-

delagets inspektører tilstede under landing av fisk. Her blir alle rutiner ved mottak av fisk kontrollert og det påses at kjøp/salg blir utført i henhold til gjeldende bestemmelser. Avdelingen arbeider med forskjellige prosjekter for fastsettelse av kvaliteten på fisk og fiskevarer som omsettes i via Sildelaget i tett samarbeid med kjøpere og fiskere.

Beretningsperioden

I beretningsperioden har avdelingen hatt et nært og godt samarbeid med flere andre kontrollinstanser, blant annet Fiskeridirektoratet, Kystvakten, Mattilsynet og Justervesenet. Vi har faste samarbeidsmøter med Fiskeridirektoratet og Kystvakten hvor vi har felles utveksling av nødvendig informasjon for å kunne utføre kontrollvirksomheten på en hensiktsmessig måte. Ressurskontrollen baseres på føringer gitt i Nasjonal Strategisk Risikovurdering (NSRV), som utgis av Fiskeridirektoratet. Ut ifra dette er vi pålagt deltagelse i Nasjonal Operativ Risikovurdering for pelagisk fisk med Fiskeridirektorat, Kystvakt, Juster vesen og mattilsyn.

Ved gjennomføring av ressurskontroll følger inspektørene de vanlige fiskeriene fra nord til sør. Et viktig fokus har vært rett bruk av sluttседdel både med hensyn til krav til utfylling og innsending, men også at det er korrekte opplysninger på seddelen.

Kontrollaktivitet i beretningsåret ble preget av et prøveprosjekt på tobislandinger hvor Sildelagets inspektører forestod bifangstkontroll ved 33% av landet kvantum i sesongen. Videre var makrellsesongen av en art som påførte svært mye ekstraarbeid på inspektørene opp mot kvalitetsbedømmelse og tilstedeværelse generelt.

I løpet av 2021 gjennomførte Sildelagets inspektører 690 fysiske kontroller, 220 av disse inneholdt også bistand i forbindelse med kvalitetsfastsettelse, kalt reklamasjoner. Avvik fra landingsforskriften og forretningsregler rapporteres fortløpende inn til Sildelaget. Der ble gjennomført kontroll med

7768 sluttседler og kvoteavregninger i perioden i tillegg til kontrollpunkter på 5833 innmeldinger til Sildelagets auksjon.

Norges Sildesalgslag gjorde inndragningsvedtak på fangst over fartøykvote på 304 sluttседler i kvoteåret 2021.

I tillegg ble det vedtatt inndragning med hjemmel i forretningsreglenes § 20.3/Fiskesalagslovens § 21 (utbudsreglement) på 21 sluttседler.

7 fangster var midlertidig tilbakeholdt og i 8 saker fra 2021 ble Fiskeridirektoratets vedtak om inndragning utført. I tillegg kommer eventuelle inndragninger utført i 2021 for fangster før 2021.



DEN VIKTIGSTE FISKEN BLIR STÅENDE IGJEN I HAVET.

BÆREKRAFTIGE GYTEBESTANDER GJØR AT NORGE KAN FORSYNE VERDEN MED SJØMAT ÅR - ETTER ÅR.

MARKEDET FOR PELAGISKE FISKESLAG

Tallene fra Sjømatrådet viser at eksportverdien for pelagisk fisk økte med nesten 2 milliard kroner fra 2020 til 2022, volumet økte med 163 000 tonn.



Fasiten for 2021 ble et pelagisk eksportvolum på 857 000 tonn til en verdi på 11,1 milliarder, en fantastisk ny rekord, ifølge Sjømatrådet

Våre to mest verdifulle fiskeslag er selvsagt sild og makrell som står for henholdsvis 46 % og 43 % av mengden av eksporten av pelagisk fisk og til sammen for over 96 % av verdien.

Også den totale sjømateksporten fra Norge satte ny rekord i 2021. Den nye rekorden i verdi er på hele 120,8 milliarder kroner, nesten 15 milliarder opp fra 202

Mengden av eksportert sjømat ble for første gang over 3 millioner tonn, der 1,74 millioner tonn er fra villfisk og resten, 1,35 millioner tonn, fra havbruk.

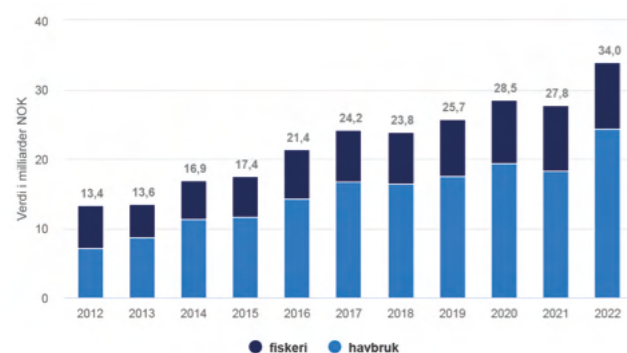
De 121 milliarder kroner i eksport i 2021 er en dobling bare tilbake fra 2013. Dette viser at norsk fisk, både fra havbruk og fiskeri er umåtelig populær ute i verden. Så langt i 2022 er eksportmengden gått litt ned, men verdien er allerede over tilsvarende periode i 2021. Dette viser viktigheten av at alle aktører i sjømatnæringen jobber tett og godt sammen for å beholde Norge som en av verdens største leverandører av sjømat.

Makrell:

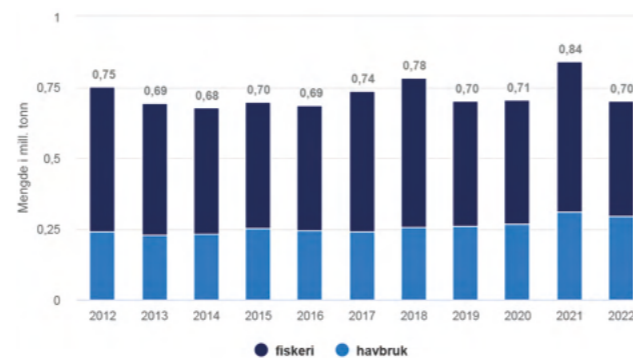
Norge eksporterte 389 000 tonn med makrell i 2021, opp fra 300 000 året før og verdien ble på hele 5,89 milliarder som gjør makrellen til vårt viktigste pelagiske fiskeslag. Av våre 6 største markeder er 5 land fra Asia, nemlig Sør-Korea, Japan, Kina, Vietnam og Taiwan. Bare Egypt melder seg på i denne rekken.

Sjømatrådet melder at en betydelig produktutvikling, søkelys på helsestøttende mat og økt salg gjennom netthandel har vært viktig for makrelleksporten. Makrell fra Norge er desidert mest foretrukket i Asia.

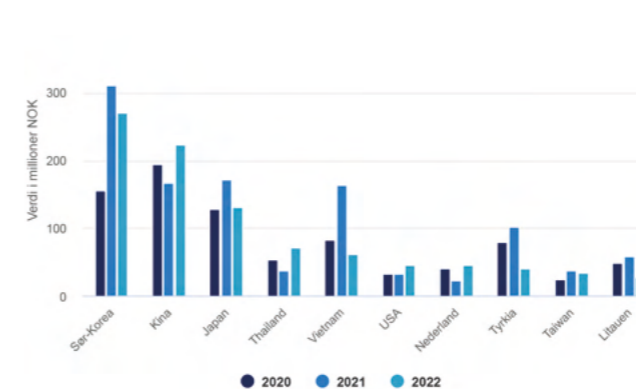
Eksport av sjømat totalt hittil i år fordelt på fiskeri og havbruk - verdi



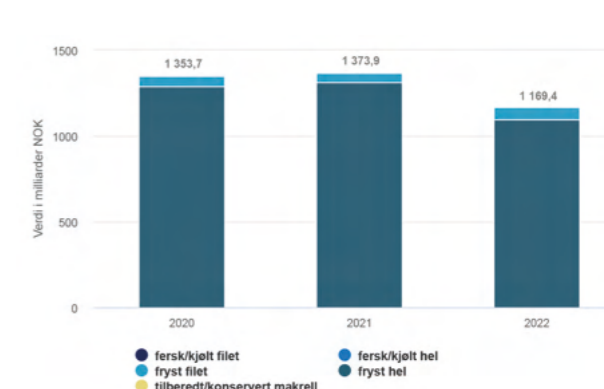
Norsk eksport av sjømat fordelt på havbruk og fiskeri hittil i år - mengde



10 største markeder for makrell hittil i år



Norsk eksport av makrell hittil i år - produkt

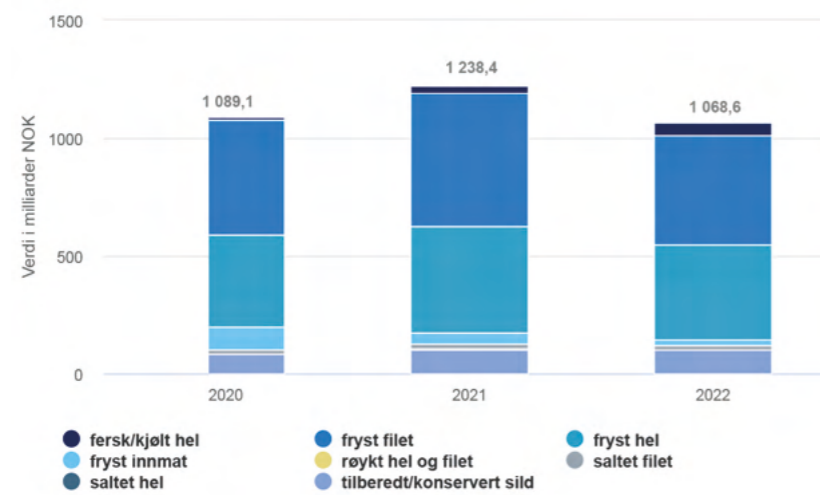


Sild:

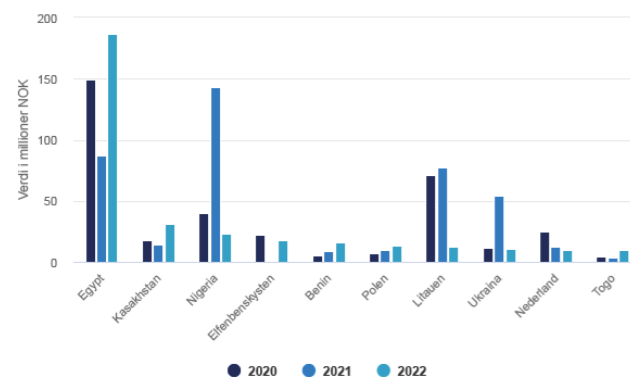
Også sildeeksporten satte ny rekord i verdi i 2021 med hele 4,22 milliarder kroner for et volum på 350 000 tonn.

I verdier er nå fryst filet størst i verdi selv om det henger litt etter hel fryst sild i volum. Dette betyr at masse verdifullt restråstoff fra sild blir beholdt til annet bruk her hjemme. For fryst sildefilet er Polen, Litauen og Tyskland de største markedene, for fryst hel sild er det Egypt. Nigeria og Nederland.

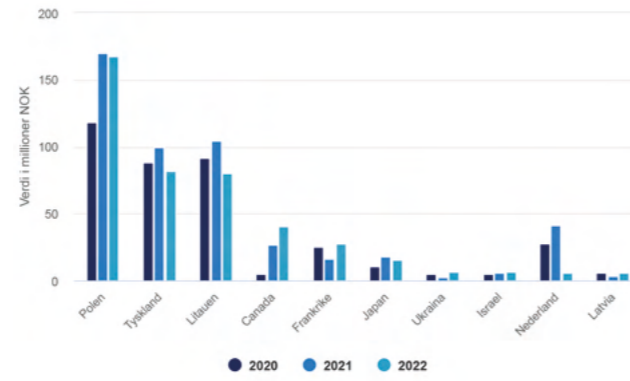
Norsk eksport av sild fordelt på produkt hittil i år



10 største markeder for fryst hel sild hittil i år



10 største markeder for fryst filet av sild hittil i år



“

STORE DELER AV VERDEN STOLER PÅ AT NORSKE FISKERE LEVERER FISK AV HØY KVALITET.

Fotograf: Norges Sjømatråd



INFORMASJON

Vi i Sildelaget ønsker først og fremst å gi fiskerne tilgang på all den informasjonen de trenger i sitt daglige virke ute på havet. Priser, innmeldinger, reguleringer, kvoter og alt annet som en finner bare et tastetrykk eller to unna på Sildelagets nettsider eller i vår app. Og den informasjonen må være tilgjengelig og oppdatert hele tiden, for fiskerne er i arbeid døgnet rundt og mobilen er aldri langt unna.


Informasjonen Sildelaget legger ut er viktig, det ser vi tydelig på trafikken. Vi hadde over 11,3 millioner sidevisninger på nettsiden i 2021. I tillegg hadde vi for første gang over 4 millioner oppslag på Sildelags-appen, her finner man masse av informasjonen fiskerne trenger i lomma, altså på mobilen. På hektiske dager, med mange fartøy i sving i forskjellige fiskerier og innmeldinger hele døgnet, har vi over 9 000 unike brukere på nettsiden og opp mot 30 000 oppslag på appen.

Og mobilen er blitt mer og mer viktig. Mye av kontakten med omverden, samt søken etter informasjon foregår på mobilen. Når vi også merker veksten så klart på våre mobiltjenester, da er det naturlig at vi utvikler videre tjenestene våre også på mobilen...fordi det gjør jobben både enklere for både fiskerne og kjøperne og fordi man har mobilen tilgjengelig hele tiden. I år har vi lagt til push-varsler på vår app, så da kan de som ønsker det, prioritere informasjon de vil ha fra Sildelaget inn på sin mobil.

Men vi skal ikke glemme viktigheten av den vanlige informasjonskanalen, den som foregår person til person. Vi vet fiskerne snakker mye i lag og de snakker mye inn til Sildelaget. En undersøkelse vi gjorde for litt siden viste at de fleste setter stor pris på at Sildelaget har 24/7 bemanning på salgdesken. Og vi setter like stor pris på samtalene med både de på havet og de på kontorene.

Sildelaget blir dermed en informasjonssentral som fiskerne kan bruke hele døgnet, både digitalt og fysisk.

I tillegg til vår «egen» informasjon prøver vi å samle viktig, nyttig og litt underholdende informasjon fra andre kilder som fiskerne kan da finne på våre kanaler. Vi har opparbeidet oss et godt nettverk av andre organisasjoner som sender oss info de gjerne vil skal nå ut til flåten. Og da stiller vi gjerne opp.



18.03.2022 13:04:00 //

Nye forhandlinger i mai

Det ble ingen enighet om fordeling og sonetilgang på makrell i møtene denne uken. Nye forsøk blir 10. - 11 mai.



– Æ sku ha hadd nå ord med fiskeriministern



02.02.2022 12:48:12 //

Ventetidsregulering for loddefiske på Island

Justering av ventetidsregulering innført lørdag 29.01.2022 i fisket etter lodde ved Island



09.03.2022 07:38:38 //

Skal bidra til større mangfold i næringen



Fiskarlaget om havvindsatsing: – Det er en hallelujastemning

Politikk



Fiskeriminister Bjørnar Skjæran (Ap) skal få det tøft med å endre fiskeripolitikken, mener eksperter



Sildelaget bidrar til å skape større verdier

Og til slutt må vi ikke glemme den informasjonen fra næringen selv, bilder og saker fra fiskerne og fartøyene som absolutt fortjener mer oppmerksomhet. De siste årene har både presse her i landet og fra utlandet vært på jakt etter mer informasjon om fiskerinæringen, og ikke minst bilder som viser både vind, vær, fartøy, fiskere og ikke minst fisken...maten...vi henter opp fra havet.

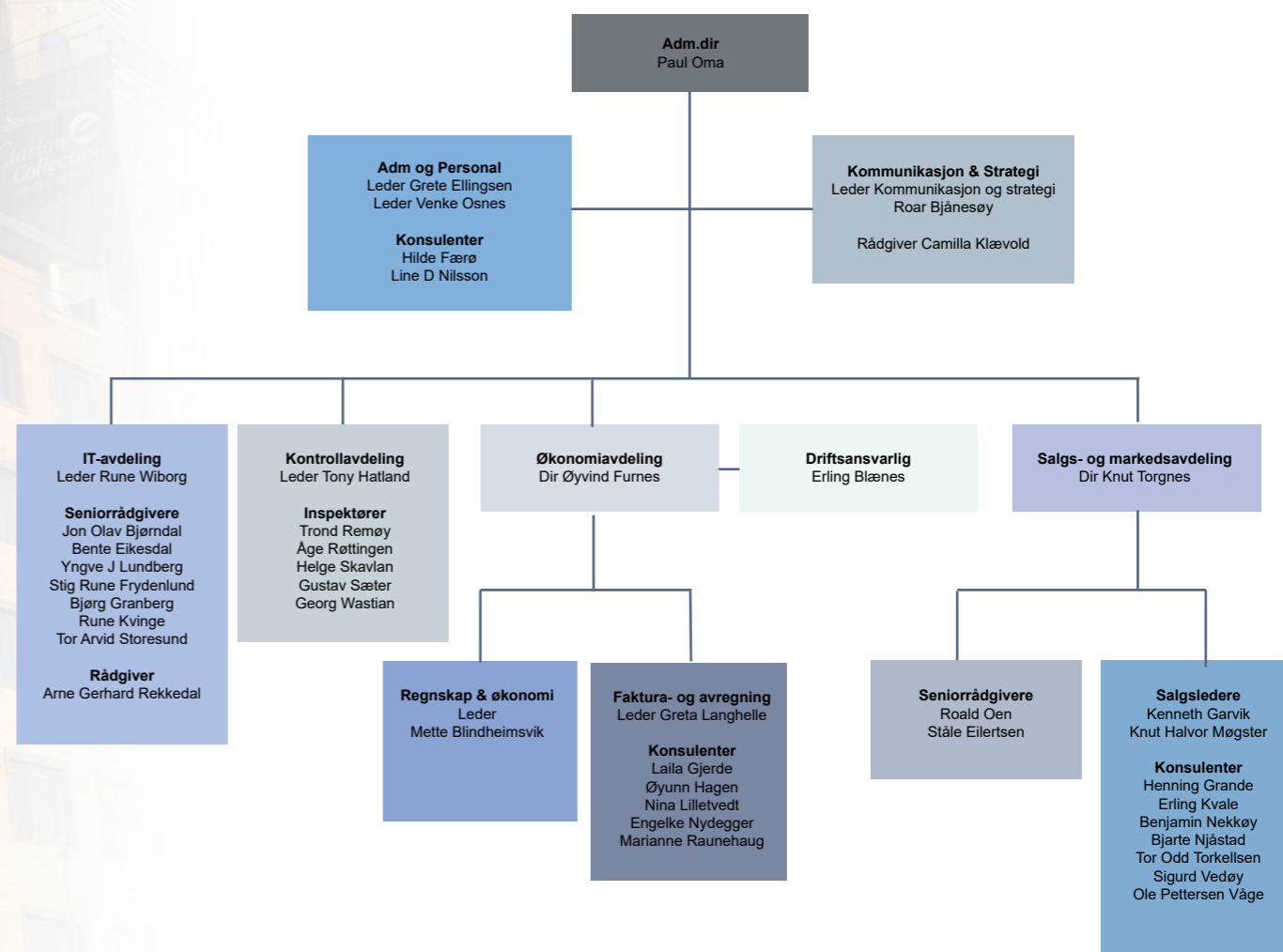
Denne årsrapporten for 2021 handler litt om akkurat det. Den fantastiske sjømaten som fiskerne henter hver dag, året gjennom. Det er ofte litt lett å glemme verdien av den, både for oss selv og for hele samfunnet.

Norske pelagiske fiskere leverer rundt 10 millioner måltider hver dag. Den informasjonen er noe av det viktigste vi formidler.





ORGANISASJONEN 01.01.2022



OMSETNINGSGRANNSLAG 2021

Omsetningsstatistikken for 2021 kan bli endret/korrigert i løpet av 2022 og er således ikke endelig. Justeringer av omsetningsstatistikken for tidligere år er vist som egen linje.

Norske fartøyer, levert i Norge	Konsum			Mel/Olje			Totalt			Totalt fjoråret		
	Tonn	Omsatt (1000 kr)	kr / kg	Tonn	Omsatt (1000 kr)	kr / kg	Tonn	Omsatt (1000 kr)	kr / kg	Tonn	Omsatt (1000 kr)	kr / kg
Fiskeslag												
NVG-sild	468.111	3.011.639	6.43	2.733	13.969	5.11	470.844	3.025.608	6.43	397.850	2.321.850	5.84
Nordsjøsilid	57.571	383.422	6.66	29.800	159.148	5.34	87.371	542.570	6.21	105.346	659.371	6.26
Makrell	254.383	2.664.079	10.47	6.841	36.530	5.34	261.224	2.700.608	10.34	205.230	2.695.683	13.13
Makrellstørje	120	5.175	42.98	9	21	2.40	129	5.196	40.24	91	4.622	50.99
Hestmakrell	2.987	31.568	10.57	2.701	11.491	4.25	5.688	43.059	7.57	12.648	60.392	4.77
Lodde-S JM/ISL	26.796	396.991	14.82				26.796	396.991	14.82			
Kolmule	484	45	0.09	168.583	436.711	2.59	169.067	436.757	2.58	292.077	954.191	3.27
Tobis	254	1.148	4.52	134.358	475.980	3.54	134.612	477.128	3.54	202.040	721.339	3.57
Øyepål	9			28.675	86.491	3.02	28.683	86.491	3.02	61.178	184.669	3.02
Kystbrisling	559	4.394	7.85				559	4.394	7.85	710	5.303	7.47
Havbrisling										9.728	36.181	3.72
Diverse fisk	1.282	103	0.08	5.838	14.610	2.50	7.120	14.713	2.07	12.867	38.531	2.99
Totalt	812.555	6.498.564	8.00	379.538	1.234.952	3.25	1.192.092	7.733.515	6.49	1.299.764	7.682.132	5.91

Norske fartøyer, levert i utlandet	Konsum			Mel/Olje			Totalt			Totalt fjoråret		
	Tonn	Omsatt (1000 kr)	kr / kg	Tonn	Omsatt (1000 kr)	kr / kg	Tonn	Omsatt (1000 kr)	kr / kg	Tonn	Omsatt (1000 kr)	kr / kg
Fiskeslag												
NVG-sild	18.616	120.005	6.45				18.616	120.005	6.45	11.586	76.808	6.63
Nordsjøsilid	8.520	57.552	6.75	286	1.232	4.31	8.806	58.784	6.68	12.876	88.227	6.85
Makrell	9.291	95.590	10.29	106	375	3.53	9.397	95.965	10.21	6.217	73.944	11.89
Hestmakrell				66	247	3.75	66	247	3.75	112	347	3.09
Lodde-S JM/ISL	15.562	210.917	13.55				15.562	210.917	13.55			
Kolmule	8.743	21.522	2.46	55.408	134.094	2.42	64.151	155.616	2.43	61.501	178.942	2.91
Tobis				11.830	37.091	3.14	11.830	37.091	3.14	42.339	153.172	3.62
Øyepål	1	0	0.05	1.268	4.317	3.40	1.269	4.317	3.40	2.576	7.811	3.03
Kystbrisling	536	4.447	8.30				536	4.447	8.30	437	3.229	7.38
Havbrisling				9	19	2.17	9	19	2.17	272	911	3.35
Diverse fisk	49	6	0.12	339	993	2.92	388	999	2.57	847	2.837	3.35
Totalt	61.317	510.039	8.32	69.312	178.368	2.57	130.628	688.407	5.27	138.766	586.228	4.22

Utenlandske fartøyer, levert i Norge	Konsum			Mel/Olje			Totalt			Totalt fjoråret		
	Tonn	Omsatt (1000 kr)	kr / kg	Tonn	Omsatt (1000 kr)	kr / kg	Tonn	Omsatt (1000 kr)	kr / kg	Tonn	Omsatt (1000 kr)	kr / kg
Fiskeslag												
NVG-sild	19.780	144.241	7.29				19.780	144.241	7.29	18.347	106.814	5.82
Nordsjøsilid	27.686	220.311	7.96	265	1.173	4.42	27.951	221.483	7.92	24.960	174.073	6.97
Makrell	127.223	1.703.169	13.39	772	4.318	5.59	127.995	1.707.487	13.34	112.312	1.433.010	12.76
Hestmakrell	1.348	13.428	9.96				1.348	13.428	9.96	1.094	8.353	7.64
Kolmule	113	14	0.13	0	0	2.94	113	14	0.13	11.652	38.008	3.26
Tobis										1.546	5.225	3.38
Øyepål				1.748	5.186	2.97	1.748	5.186	2.97			
Havbrisling	1.806	15.285	8.46	485	1.939	4.00	2.291	17.225	7.52	2.403	8.656	3.60
Diverse fisk	66	5	0.07	57	186	3.28	122	191	1.56	115	163	1.42
Totalt	178.022	2.096.453	11.78	3.327	12.803	3.85	181.349	2.109.255	11.63	172.429	1.774.302	10.29

Utenlandske fartøyer, levert i Utlandet	Konsum			Mel/Olje			Totalt			Totalt fjoråret		
	Tonn	Omsatt (1000 kr)	kr / kg	Tonn	Omsatt (1000 kr)	kr / kg	Tonn	Omsatt (1000 kr)	kr / kg	Tonn	Omsatt (1000 kr)	kr / kg
Fiskeslag												
NVG-sild	15	149	10.16				15	149	10.16			
Makrell	22.905	283.628	12.38				22.905	283.628	12.38			
Kolmule	186	470	2.53				186	470	2.53			
Diverse fisk	25	159	6.50				25	159	6.50			
Totalt	23.130	284.407	12.30				23.130	284.407	12.30			

Totalt:	Konsum			Mel/Olje			Totalt			Totalt fjoråret		
	Tonn	Omsatt (1000 kr)	kr / kg	Tonn	Omsatt (1000 kr)	kr / kg	Tonn	Omsatt (1000 kr)	kr / kg	Tonn	Omsatt (1000 kr)	kr / kg
Fiskeslag												
NVG-sild	506.521	3.276.034	6.47	2.733	13.969	5.11	509.254	3.290.004	6.46	427.783	2.505.471	5.86
Nordsjøsilid	93.776	661.284	7.05	30.351	161.554	5.32	124.128	822.838	6.63	143.182	921.671	6.44
Makrell	413.801	4.746.466	11.47	7.720	41.223	5.34	421.521	4.787.689	11.36	323.758	4.202.637	12.98
Makrellstørje	120	5.175	42.98	9	21	2.40	129	5.196	40.24	91	4.622	50.99
Hestmakrell	4.335	44.996	10.38	2.766	11.738	4.24	7.102	56.733	7.99	13.854	69.092	4.99
Lodde-S JM/ISL	42.358	607.908	14.35				42.358	607.908	14.35	-	-	-
Kolmule	9.526	22.051	2.31	223.990	570.805	2.55	233.516	592.856	2.54	365.231	1.171.140	3.21
Tobis	254	1.148	4.52	146.188	513.070	3.51	146.442	514.219	3.51	245.926	879.736	3.58
Øyepål	9		0.00	31.691	95.994	3.03	31.700	95.994	3.03	63.754	192.480	3.02
Kystbrisling	1.095	8.842	8.07				1.095	8.842	8.07	1.148	8.532	7.43
Havbrisling	1.806	15.285	8.46	494	1.959	3.97	2.300	17.244	7.50	12.403	45.749	3.69
Diverse fisk	1.420	274	0.19	6.234	15.788	2.53	7.654	16.062	2.10	13.829	41.532	3.00
Totalt:	1.075.023	9.389.462	8.73	452.176	1.426.122	3.15	1.527.200	10.815.584	7.08	1.610.958	10.042.662	6.23

Justering av tidligere år

Totalt	Konsum			Mel/Olje			Totalt			Totalt fjoråret		
Totalt							10.815.584			8.112.531		

Transittlendinger fra utenlandske fartøyer, 4 123 tonn - 23 791 MNOK, som er klassifisert som sjøproduksjon, er inkludert i konsumtallene.



“

KORTREIST, KLIMAVENNIG OG
BÆREKRAFTIG.

VÅRE FISKERESSURSER ER SUNNE OG GIR
GOD MAT TIL HELE VERDEN.



**NYTTIG
FOR FISKERNE
- NYTTIG FOR SAMFUNNET**



Norges Sildesalgslag SA
Postboks 7065
N-5020 Bergen

Besøksadresse: Slottsgaten 3
Telefon: +47 55 54 95 00
E-post: sildelaget@sildelaget.no

www.sildelaget.no

