

Årsrapport 2022

LYS LANGS KYSTEN

– og til havs



STYRELEDER HAR ORDET

Da har vi lagt enda et spennende fiskeri-år bak oss og er samlet i Oslo for et nytt årsmøte i Norges Sildesalgslag.

Pandemien som det var mye snakk om i fjor da vi endelig var samlet fysisk igjen, er stort sett over. Men vi har en fryktelig krig like nede i Europa som i større eller mindre grad preger oss alle. Vi håper at verden snart kan returnere til mer normale tilstander. Det store bildet gjør det lett å se hvor godt vi har det i Norge.

Til det 96. årsmøtet er det en glede å ønske mange nye utsendinger velkommen. På fjorårets årsmøte ble nye vedtekter vedtatt. De nye vedtektene sier at det skal være minimum seks av hvert kjønn blant de 60 utsendingene. Vi gjennomførte et godt valg i høst, og det er gledelig at vi nå har 11 kvinner blant våre utsendinger, og flere kvinner som vara. Dette er en nødvendig utvikling for å speile samfunnet rundt oss.

Året som har gått siden forrige årsmøte har gitt utfordringer for fiskerne. Loddefisket ved Island ble hemmet av mye dårlig vær, til frustrasjon både på land og sjø. Også dette siste året passerte uten soneavtale på fiske etter nordsjøsild og makrell. Men med stor innsats fra små og store fartøy ble den Norske makrellkvoten fisket, nesten alt i NØS. Andre nasjoner måtte i Smutthavet for å fiske kvotene sine. Når fiskeriet starter så tidlig, blir det varierende kvalitet på makrellen som kommer til mottakene. Her har Sildelaget sine kontrollører gjort en god jobb for å få mer likhet på reklamasjoner ved lossing. For nordsjøsild- fisket sin del ble en forholdsvis stor del levert til mel- og olje-industrien. Manglende adgang i andre lands soner og god pris på mel og olje, er en del av forklaringen på denne utviklingen.

Til tross for dette ble også 2022 et rekordår med over 11,4 milliarder i omsetning på knappe 1,5 millioner tonn pelagisk fisk. Selv med krigen i Ukraina er det et godt marked for pelagisk fisk og for pelagiske mel- og oljeprodukter. Pelagisk fisk er sunt, har lavt CO₂-utslipp og tilbyr billige proteiner som verden trenger. Så får vi håpe at den positive utviklingen for de gode produktene som pelagisk industri leverer, vil fortsette. Vi er en del av den gode utviklingen av fisk på verdensmarkedene. Sjømatrådet meldte om rekord for eksport, over 154 milliarder kroner. Men det er mange som vil inn på de godt betalte makrellmarkedene. Så fokus på kvalitet og utvikling av nye produkter, som f.eks filetering av makrell, er nødvendig for å opprettholde markedsandeler. Det gode arbeidet med handelsavtaler og markedsføring må videreføres.

Pelagisk fisk er sunt, har lavt CO₂-utslipp og
tilbyr billige proteiner som verden trenger.

I året som har gått siden forrige årsmøte, har det også vært utskiftninger i toppledelsen i Sildelaget. Det var en utfordrende prosess som heldigvis landet på en god måte. Vi hadde gode folk som steppet inn, og alle på Sildelaget har gjort en formidabel innsats for å forsikre oss om at omsetningen og alle tjenester fiskerne og kjøperne forventer av Sildelaget, ble ivaretatt på en sikker og god måte.

Fotograf: Bjarte Sandtorv



Sildelagets
samfunnsansvar
er også å drive en åpen
markeds plass. For fiskere
og kjøpere,

– store og små.

Det er en glede at Jonny Berfjord nå er på plass som administrerende direktør, og vi ser for oss at Sildelaget skal ha en positiv utvikling i tiden som kommer. Prissaken, som de fleste av dere nå kjenner godt til, gjorde at vi fra nyttår også har måttet gjort mange forandringer i hvordan priser blir delt i våre systemer. Det er viktig at vi har en god og tillitsfull dialog med fiskerne, kjøperne og myndighetene slik at vi kan utføre samfunnsoppdraget vårt på en tilfredsstillende måte. Det er også viktig at auksjonen blir gjennomført med høy tillit fra alle, og ikke minst at førstehandsprisen fiskerne får for fisken er rett.

Sildelaget nærmer seg 100 år med stormskritt, det skjer i 2027. Jeg kan vel kalle meg en veteran i dette yrket og i denne næringen, og det er spennende å se den utviklingen som både har vært og som kommer fremover.

Vi ser at fiskerne er engasjerte, og det er en utvikling der unge folk kommer til både på sjø og land. Også på kontoret i Slottsgaten de siste 5 årene har 17 nye kommet til. Det er en styrke at det kommer nye flinke folk som kan bidra til å utvikle og forbedre Sildelaget sine oppdrag.



Til tross for dette ble også 2022 et rekordår med over
11,4 milliarder i omsetning på knappe 1,5 millioner tonn
pelagisk fisk.

Avslutningsvis vil jeg takke Sildelagets tillitsvalgte, alle medlemmene og de ansatte i Sildelaget for den innsatsen dere har bidratt med det siste året. Jeg vil også benytte anledningen til å ønske det nyvalgte Årsmøtet lykke til med den overordna styringen av Sildelaget. Her er valg av styre en viktig jobb. Ønsker også styret lykke til med styrearbeidet.

Hør Stenevik fortelle mer om prisinformasjonssaken her:

STYRETS MELDING

Styrets melding og årsregnskap omfatter morselskapet Norges Sildesalgslag SA og konsernet Norges Sildesalgslag. Konsernet Norges Sildesalgslag består foruten av morselskapet, av datterselskapet Sildinvest AS.

VIRKSOMHETENS ART OG HVOR DEN BEDRIVES

Virksomheten i Norges Sildesalgslag SA består i førstehåndsomsetning av pelagiske fiskeslag. Virksomheten drives i Bergen.

OMSETNING OG MARKED

I 2022 ble det omsatt 1,50 mill tonn råstoff til en samlet verdi av 11,41 mrd kr. Styret konstaterer at omsetningen ble høyere enn opprinnelig budsjettert (9,9 mrd kr) blant annet som følge av at norske fartøyer fisket 51.000 t makrell mer enn budsjettert, at det ble oppnådd bedre konsumpriser på sild (både nvg-sild og nordsjø-sild) og makrell enn budsjettert, og at det ble oppnådd høyere priser på mel/olje råstoff enn budsjettert. Til sammenligning ble det omsatt 1,53 mill tonn til en verdi av 10,82 mrd kr i 2021.

Omsetningsverdien på 11,41 mrd kr er den høyeste i lagets historie i nominelle verdier. I reelle verdier er imidlertid 2021-omsetningen den høyeste. Av 2022-omsetningen utgjør bidraget fra konsumsektoren (inkludert sjølproduksjon) 9,51 mrd kr (9,39 mrd kr i 2021) og bidraget fra mel-oljesektoren 1,90 mrd kr (1,43 mrd kr i 2021).

Det er makrell omsatt av norske fartøyer i 2022 som bidrar mest til 2022-omsetningen med 3,77 mrd kr, dernest følger nvg-sild fra norske fartøyer med 3,14 mrd kr og nordsjø-sild fra norske fartøyer med 0,86 mrd kr. Utenlandske fartøyer omsatte ellers makrell for 1,60 mrd kr, nordsjø-sild for 0,35 mrd kr og nvg-sild for 0,19 mrd kr i 2022.

Fordelingen mellom norske fartøyer og utenlandske fartøyer viser 9,22 mrd kr fra norske fartøyer og 2,2 mrd kr fra utenlandske fartøyer i 2022. Tilsvarende tall i 2021 var 8,42 mrd kr for norske fartøyer og 2,39 mrd kr for utenlandske fartøyer. Norske fartøyer økte med andre ord omsetningen i 2022 med 0,8 mrd kr sammenlignet med 2021, mens utenlandske fartøyer reduserte omsetningen med 0,19 mrd kr. Av totalomsetningen utgjorde norske fartøyers andel av 2022-omsetningen 80,76 % mot 19,24% for utenlandske fartøyer. I 2021 var den utenlandske omsetningen gjennom Laget på 22,13%. Den høyeste andelen historisk for utenlandske fartøyer er på 22,95% i 2014.

Den samlede omsetningen av makrell, nvg-sild og nordsjø-sild utgjorde ellers 9,91 mrd kr i 2022. Av den samlede omsetningen utgjorde dette 86,8% av lagets omsetning i 2022. Med andre ord er det liten tvil om at makrell og sild er bærebjelkene i den norske pelagiske næringen.

Eksportverdien for sild gikk i 2022 ned med 0,36 mrd kr fra året før, og endte på 3,86 mrd kr. For makrell derimot gikk eksportverdien opp fra på 5,89 mrd kr i 2021 til 6,29 mrd i 2022. Samlet sett utgjorde eksportverdien av makrell og sild 10,16 mrd. kr i 2022, mot 10,11 mrd kr i 2021 og 8,77 mrd. kr i 2020.

Sild og makrell utgjorde videre 6,7 % av samlet eksportverdi for sjømat i 2022 mot tilsvarende 8,4 % i 2021.

[Furnes om omsetningen:](#)



“
Fiskesalgslagsloven og deltakerloven er grunnlaget for den norske omsetningsmodellen av fisk og de har tjent landet godt.

Inkluderes også annen pelagisk sjømateksport enn sild og makrell blir eksportverdien av pelagisk fisk 11,08 mrd kr i 2022 mot 11,10 mrd kr i 2020. Annen pelagisk sjømateksport inkluderer lodde, kolmule, hestmakrell, tobis, øyepål, brisling og vassild. Eksport av ulike mel/oljeprodukter med utspring i pelagisk råstoff er ikke inkludert i eksporttallene. Det er usikkerhet knyttet til sistnevnte tall som følge av at en ikke har oversikt over hva som nyttes av pelagisk fisk og hva som nyttes av annen fisk til de aktuelle produktene som er årsaken til dette.

Markedsavgiften for pelagiske fiskeslag var i 2022 på 0,5 %, som i både 2021 og i 2020. I 2019 og i 2018 var den 0,3 %. I årene før 2016 var markedsavgiften 0,75%.

FREMTIDIG UTVIKLING

Driften forventes påvirket blant annet av norske disponible kvoter, av utenlandske fartøyers omsetning gjennom Laget, av utviklingen i de pelagiske markedene og utviklingen av den norske kronen mot andre valutaer. Norges Sildesalgslag er ellers forberedt på at fremtidige utenlandseleveranser av sild og makrell kan bli reduserte fremover som følge av at skotske myndigheter krever at fartøyene deres skal levere en del av kvotene sine i hjemlandet.

I 2023 forventer vi ikke noe store kvantumsavvik totalt sett fra 2022, men på enkeltarter er det eller kan det bli forskjeller fra 2022. Når det gjelder prisoppgåelse i 2023 må vi være forberedt på at disse vil kunne avvike fra budsjetterte priser og påvirke Lagets omsetning. Vi har budsjettert med en omsetning i 2023 på 10,79 mrd kr mot en realisert omsetning på 11,41 mrd kr i 2022.

[Furnes om lagets økonomi:](#)

REDGJØRELSE FOR ÅRSREGNSKAP OG KONSERNREGNSKAP

Års- og konsernregnskapet for 2022 er satt opp under forutsetning om videre drift. Styret bekrefter at denne forutsetningen er til stede.

Det er i 2022 omsatt for 11.417 mill. kr gjennom Norges Sildesalgslag, mot 10.816 mill. kr i 2021. Dette ga en samlet lagsavgift på 66,7 mill. kr mot 70,2 mill. kr i 2021. Lagsavgiften ble redusert fra 0,65 % av omsetningen til 0,55 % med virkning fra 1.7.2022. Gjennomsnittlig avgift for omsetning gjennom laget ble i 2022 redusert til 0,58 %. Lagets samlede driftsinntekter gikk ned fra 93,8 mill. kr i 2021 til 89,8 i 2022.

Lagets samlede driftskostnader utgjorde 92,2 mill kr i 2022, mot 75,5 mill kr i 2021.

Forvaltningen av lagets formue og likvide midler ga netto positive finansinntekter på 7,0 mill. kr i 2022, mot 9,3 mill. kr i 2021. Urealisert kursgevinst på verdipapirer er i løpet av 2022 redusert med 1,7 mill. kr. Ved utgangen av 2022 hadde laget en urealisert kursreserve i sin verdipapirportefølje på 3,2 mill. kr.

Samlet viser lagets regnskap for 2022 et overskudd på 3,1 mill. kr, mot et overskudd på 22,6 mill. kr i 2021. Årets overskudd på 3,1 mill. kr overføres til annen egenkapital.

Ved utgangen av 2022 hadde Norges Sildesalgslag en samlet bokført egenkapital på 281 mill. kr, mot 277,9 mill. kr i begynnelsen av året.

Konsernet Norges Sildesalgslag hadde i 2022 et positivt driftsresultat på 3,2 mill. kr mot 21,8 mill. kr i 2021. Netto finansposter i konsernet ble 1,2 mill. kr i 2022, mot 2,3 mill. kr i 2021.

Årsresultatet til konsernet i 2022 ble et overskudd på 2,8 mill kr, mot et overskudd på 18,5 mill. kr i 2021. Ved utgangen av 2022 hadde konsernet en samlet bokført egenkapital på 246,7 mill. kr, mot 243,9 mill. kr i begynnelsen av året.



Kontantstrømmene i selskapet har gjennom 2022 har i stor grad forløpt som foregående år. Reduserte kundefordringer ved slutten av året har frigjort 66,7 mill kr i likvide midler sammenlignet med foregående år.

For både selskapet og konsernet er likviditetsbeholdningen ved årsslutt god. Behovet for likviditet gjennom året svinger, og selskapet har vesentlige trekkfasiliteter i bank.

Styret mener at årsregnskapet, konsernregnskapet og styrets melding samlet gir et rettviseende bilde av både selskapets og konsernets utvikling, resultat og stilling i henhold til norsk god regnskapsskikk.

FORHOLD INNTRÅDT ETTER REGNSKAPSÅRETS SLUTT

Styret er ikke kjent med at det etter regnskapsårets slutt er inntrådt forhold av betydning for bedømmelsen av selskapet eller konsernet

FINANSIELL RISIKO

Sildelagets virksomhet har risiko med hensyn til både kreditt, marked, likviditet og valuta, som blir håndtert etter detaljerte retningslinjer.

Kredittrisiko

Kredittrisiko er den vesentlige finansielle risikofaktor for Norges Sildesalgslag. Dette er risiko for at kunder ikke klarer å oppfylle sine betalingsforpliktelser i forbindelse med løpende kjøp av råstoff. Alt salg skjer på kreditt mot sikkerhet i form av bankgaranti eller kredittforsikring. Sikkerhetsdekningen er ikke 100 % og en ikke ubetydelig egenrisiko er en systematisk følge. Styret har vedtatt kredittpolicy og gode overvåkningsrutiner er etablert.

Markedsrisiko

Norges Sildesalgslags driftsinntekter består av en %-avgift på omsetning gjennom laget. Markedsprisene kan variere vesentlig fra sesong til sesong. Likeledes vil internasjonale kvotebestemmelser for pelagiske fiskeslag påvirke volumet som omsettes. Variasjoner i driftsinntektene følger av dette. Lagsavgiften fastsettes av årsmøtet med grunnlag i styrets budsjettunderlag

Likviditetsrisiko

Det er en prioritert oppgave å alltid kunne tilby løpende oppgjør ved forfall til fartøy som omsetter gjennom Norges Sildesalgslag. Forsinket innbetaling fra kunder er en tilleggsrisiko.

Valutarisiko

Landinger av råstoff i utlandet skjer i noen grad i utenlandsk valuta mens de aller fleste fartøyer mottar oppgjør i NOK. Valutarisikoen avdekkes løpende med valutaterminer og er dermed dekket så langt praktisk mulig, men ikke 100 %.

ARBEIDSMILJØ, SYKEFRAVÆR, BEMANNING OG ORGANISERING

Arbeidsmiljøet i Sildelaget oppfattes som godt og det jobbes systematisk med forbedringer. Det gjennomføres en arbeidsmiljøundersøkelse hvert andre år, og resultatene ifra rapport i 2022 viser at Norges Sildesalgslag har en gjennomsnittsskår godt over Benchmark (en sammenligningsdatabase) vedrørende arbeidsmiljø.

HMS-utvalget, som er Sildelagets arbeidsmiljøutvalg, hadde i 2022 fire møter. Sildelaget har tilknyttet bedriftshelsetjeneste med Salutis, og en representant fra Salutis deltar i utvalgets møter.

Kostnadseffektiv
markeds plass:

Fotograf: Eivind Sævik/EMSPHoto



Salgslagene spiller en viktig rolle i den totale verdiskapningen av pelagisk fisk

I det systematiske HMS-arbeidet er medarbeidersamtaler et fast innslag. Dette er også gjennomført i 2022.

Sildelaget har hjertestarter i sine lokaler. Det blir gjennomført repetisjonskurs annet hvert år, og det skal etter rutinene gjennomføres kurs i 2023.

I 2022 ble det innført hjemmekontor a`to faste dager i uken. Dette har vært aktuelt for de avdelingene som ikke må være tilstede på grunn av drift, altså avdelingene utenom salgsvdelingen og kontrollavdelingen. Andre avdelinger har vært påpasselig med tilstedeværelse på kontor de dagene de har tilbud om hjemmekontor for å serve de respektive avdelingene. Evaluering av denne ordningen blir gjennomført i første kvartal 2023.

Salgsavdelingen på Sildelaget har døgnbemanning hele året for å yte fiskerne god service. Arbeidstidsordningen ved salgsvbordet har i mange år vært tre uker på jobb og tre uker avspasering. En slik ordning krever en egen dispensasjon fra arbeidstidsbestemmelsene i Arbeidsmiljøloven som Sildelaget innehar og som evalueres hvert år. Dette ble også etter rutinene gjennomført i 2022.

Sykefraværet var i 2022 på 3,62 % mot 4,56 % året før. Fraværet i 2022 skyldes i hovedsak langvarig sykdom, men også noen korte sykemeldinger på ulike varianter av virus som har versert det siste året etter Covid. Det er en systematisk oppfølging av langvarig sykemeldte, dette både med oppfølgingsplaner og samtaler.

I løpet av 2022 sa administrerende direktør Paul Oma opp sin stilling, og vil i slutten av februar 2023 ha sin siste arbeidsdag i Sildelaget. Ny administrerende direktør blir ansatt i medio april 2023. Øyvind Furnes har vært konstituert administrerende direktør ifra januar 2023 og frem til ny administrerende direktør blir ansatt i april 2023.

I 2022 har det vært tre nyansettelser: HR- og administrasjonsleder, salgsdirektør og jurist. Det har blitt jobbet med ansettelse av ny direktør, og avtale med rett vedkommende ble signert i januar 2023.

Ved årets utgang var det 44 ansatte på hel- og deltid, som utgjorde 43,4 årsverk (41,4 i 2021). Herunder er 0,4 årsverk knyttet til drift av CatchCertificate SA, 0,2 årsverk som blant annet administrerer datterselskapet Sildinvest AS og en stilling som driftsansvarlig for Sildelagets eieendom i Slottsgt 3. De fleste ansatte er lokalisert ved lagets kontor i Bergen, mens fem inspektører arbeider langs kysten på mottakene.


I ansettelsespolitikken arbeides det for å fremme likestilling, sikre like muligheter og rettigheter og hindre diskriminering på grunn av kjønn, etnisitet, nasjonal opprinnelse, avstamning, hudfarge, språk og religion og livssyn. Det har blitt utarbeidet og implementert en rekrutteringsmal i administrasjonen som blir benyttet for å oppnå dette målet.

Ved årets utgang var kvinneandelen i antall årsverk blant de ansatte 31% mot 30% året før. I styret var kvinneandelen 25% mot 8% året før. Det er om lag 1930 medlemmer i sildelaget, og 3,6% av disse er kvinner ved utgangen av 2022, dette mot 3,5 % i 2021.

Det jobbes systematisk med å fremme likestilling og mangfold også blant tillitsvalgte.

I november ble det gjennomført valg av utsendinger. Av de 60 utsendingene så var det 11 kvinner og 49 menn. I forbindelse med vedtektsendringene så ble det vedtatt at 10% av utsendingene skulle være kvinner, og med tanke på også dette så ble valget godkjent.

Hils på vår nye
salgsdirektør:



YTRE MILJØ

Sildelagets aktiviteter påvirker ikke det ytre miljø ut over det en vanlig kontorbedrift ellers måtte gjøre. Det legges vekt på å forebygge og unngå forurensing på så vel det indre som det ytre miljø, og vi har blant annet i 2022 prioritert teamsmøter der dette kan erstatte fysiske møtepunkt samt redusert papirutskrifter.

DATTERSELSKAPER

Lagets økonomiske aktiviteter ut over førstehåndsomsetningen er i samsvar med vedtektene organisert i eget selskap, Sildinvest AS. Selskapets virksomhet omfatter fast eiendom og eierandeler i andre selskaper. Sildinvest AS hadde i 2022 et årsresultat på 5,6 mill. kr, mot 3,6 mill. kr i 2021.

STYREANSVARSFORSIKRING

Sildelaget har tegnet styreansvarsforsikring for styrets medlemmer og administrerende direktør.

ÅPENHETSLOVEN

Norges Sildesalgslag vil publisere redegjørelse for aktsomhetsvurdering, i tråd med åpenhetsloven, på lagets hjemmeside innen 30 juni 2023.

OPPFØLGING AV ÅRSMØTEVEDTAK fra 2022

Etter to år med digitale årsmøter kunne årsmøtet igjen samles til et fysisk møte 5. og 6. mai 2022. Av vedtak i saker årsmøtet behandle kan nevnes:

1. Regjeringens fiskeripolitikk

Fiskeri- og havminister Bjørnar Skjæran innledet i saken. Årsmøtets vedtak hadde følgende fokusområder: Stabile og forutsigbare rammevilkår. Soneadgang og kvoteavtaler. Beskyttelse av viktige gyte-, oppvekst- og fangstområder. Tilstrekkelig med ressurser til havforskningen. Markedsadgang og tollbarrierer.

Årsmøtets vedtak ble ekspedert til NFD. Spørsmålet om handelspolitikk er fulgt opp i eget møte med Fiskeri- og havministeren, og gjennom pelagisk markedsgruppe i Sjømatrådet. Kvotespørsmål er fulgt opp gjennom deltagelse i reguleringsmøtet og i delagasjoner som gjennomfører kvoteforhandlinger med andre land. Laget har, i samhandling med fiskernes faglag, søkt om å få benytte inndratte midler til kartlegging av lodde i Jan Mayen sonen og ved innsiget til finnmarkskysten vinteren 2023.

2. Pelagisk ressursforskning ved Havforskningsinstituttet (HI).

Saken ble diskutert og behandlet i årsmøtet etter innledning fra adm.dir. Nils Gunnar Kvamstø og fagdir. Geir Huse fra HI.

Årsmøtet understreket viktigheten av å prioritere forskning på de pelagiske arter for å redusere usikkerhet, ønske om høsting innenfor miljøgodkjente standarder og å optimalisere ressursuttaket for å maksimere det globale matfatet. Vedtaket har vært retningsgivende for lagets initiativ og arbeid med ressurspørsmål og spørsmål rundt miljøsertifisering i årsmøteperioden

Norske fiskere leverer millioner av sjømatmåltider hver dag.



Fotograf: Frode Fuglseth

3. Sildelaget markeds plass.

I vedtak fremhevet årsmøtet at auksjonen skal være den foretrukne og dominerende omsetningsform på sildelaget markeds plass. Årsmøtet gav sin tilslutning til at omsetningen generelt skulle følge de rammer som ble praktisert. Årsmøtet vedtok at ordningen med leveringsavtaler for fangster til fiskemel og fiskeolje skulle evalueres ved årsmøtet i 2023. Årsmøtet understreket ellers viktigheten av å sikre at flest mulig får mulighet til å sikre seg råvarer til sin produksjon, og åpenhet rundt omsetningen. Styret har i årsmøteperioden rettet seg etter årsmøtes anvisninger. Det må konstateres at søksmål fra Sjømat Norge, med dom i Gulating Lagmannsrett, gir innskrenkninger i åpenheten på lagets markeds plass. Styret er glad for at NSS på alle områder har enighet om gjeldende minstepriser med kjøpernes organisasjoner.

4. Vedtektsendring.

Årsmøtets endring i vedtektene ble dessverre ikke praktisert i det etterfølgende valg av styre i det ordinære årsmøtet i 2022. Ekstraordinære årsmøter måtte avholdes for å velge styre etter de nye vedtektene. Styret vil beklage hendelsen og takker årsmøtet for tålmodighet gjennom prosessen. Valg av nytt årsmøte høsten 2022 ble gjennomført etter de nye vedtekter. Styret konstaterer at Kontrollkomiteén har innstilt til årsmøtet av valget godkjennes.

5. Instruksjer

Årsmøtets vedtak om instruksjer for nominasjonskomiteer, for valgkomiteén og kontrollkomiteén er iverksatt og praktisert.

Bergen 20.02.2023 STYRET I NORGES SILDESALGSLAG

Lars Ove Stenevik
22/02/2023 11:21:19 CET

Kjell Bjørnar Bakken
22/02/2023 11:40:58 CET

Stine Ytterstad
22/02/2023 13:00:19 CET

Jonny Lokøy
22/02/2023 14:29:15 CET

Anders Remøy
22/02/2023 14:42:39 CET

Solveig Strand
27/02/2023 10:49:26 CET

Celius Eidesvik
27/02/2023 11:03:23 CET

Kjell Svanes
27/02/2023 11:03:46 CET

Ivar Gustad
27/02/2023 16:03:27 CET


Bjørn Sørli Waage
28/02/2023 09:56:14 CET

Einar Helge Meløysund
28/02/2023 14:41:16 CET

Bente Eikesdal
28/02/2023 14:42:48 CET

Øyvind Furnes
28/02/2023 20:09:39 CET







Fotograf: Petter Hepsø/Rav



Fotograf: Petter Hepsø/Rav

DRIFTSMELDING SALGSUTVALGET

Salgsutvalget gjennomfører sitt arbeid innenfor det ansvarsområdet som er nedfelt i instruks fra lagets styre.

De viktigste områder er:

- gjennomføre prisdrøftelser og fastsette førstehåndspriser for de råstoffslag som laget omsetter
- fastsette avregningsregler og utarbeide omsetningsbestemmelser for de enkelte fiskerier
- fastsette aktuelle omsetningsreguleringer
- disponere inntrukne midler og bevilgede støttemidler (føringstilskudd)
- gjøre fremlegg for styret med forslag om eventuelle nødvendige endringer i lagets forretningsregler

Konsum:

Ved oppstarten av 2022 ble minsteprisene for nvg-sild satt i henhold til den dynamiske minsteprismodellen som ble avtalt mellom fisker- og kjøpersiden i 2020. Nærmere informasjon om den dynamiske minsteprismodellen er i Bilaget – Prisavtaler – Råstoff til konsum. Kort fortalt reguleres minsteprisene med grunnlag i oppnådde priser for den enkelte størrelsesgruppe eller med grunnlag i et «minsteprisgulv» eller en kombinasjon av disse. Den dynamiske minsteprismodellen regulerte minsteprisene gjennom hele 2022 med unntak for perioden fom 14.09 tom 02.10 da minsteprisene ble satt til NOK 6,10 pr kg for alle størrelsesgruppene.

De dynamiske minsteprisreguleringsmodellene for nordsjøsild og makrell, som er avtalte mellom fisker- og kjøpersiden, ble i hovedsak videreførte gjennom 2022. Men som for nvg-sild var det også for nordsjøsild et unntak, nærmere bestemt fom 14.09 og i utgangspunktet frem til rognfisket var avsluttet, der en minstepris på NOK 6,10 pr kg skulle gjelde for Gr1 sild. Men, som følge av at ikke minimumskvantumet på 5.000 t gjennom resten av 2022 ble nådd, ble nevnte minstepris stående ut året.

Norges Sildesalgslag og King Oscar ble også for 2022 enige om en brislingavtale.

Nærmere detaljer om minstepriser i 2022 er ellers inntatt i Bilaget – Prisavtaler – Råstoff til konsum.

I 2022 ble det ikke behov for å iverksette omsetningsreguleringer. God etterspørsel og konkurranse om råstoffet, i tillegg til at de store toppene på råstoffsidene uteble, må ta hovedæren for at omsetningen i 2022 totalt sett fungerte svært tilfredsstillende.



Som følge av at Norge, som i 2021, ikke hadde adgang til å fiske makrell i UK-farvann i 2022, ble makrellfisket også i 2022 «et annerledes år» for de norske fartøyene. Men til forskjell fra situasjonen i 2021 hadde fartøyene med seg erfaringene fra 2021 i 2022 – herunder bedre redskaper/instrumentering. Dette, i tillegg til at tilgangen på makrell i NØS og kystnært især var bedre enn i 2021, bidro dette svært positivt for det norske makrellfisket i 2022. Ikke minst Kyst- og SUKgruppen fikk vesentlig bedre uttelling i 2022 enn i 2021. Men, det er også viktig å understreke at til tross for at fartøyene i all hovedsak fisket kvotene sine i 2022, var det også enkelte fartøyer som ikke klarte å fiske kvotene sine i 2022.

I motsetning til i 2021, da Norge ikke fikk fiske sild i UK-farvann, fikk Norge adgang til å fiske 17.000 t nordsjø-sild i UK-farvann i 2022. God tilgjengelighet i NØS gjorde at den norske flåten i 2022 fisket sine respektive kvoter. På adgangskvoten ble det fisket 11.400 t.

Omsetningsordningen for låssettere i fisket etter nvg-sild, der silden ble pumpet direkte fra nett over i føringsfartøy, fungerte ellers godt i 2022.

Mel/Olje:

Sjømat Norge og Norges Sildesalgslag var enig om en avtale om minstepriser m.m for fangster til fiskemel og fiskeolje for 2022. Fra kjøpersiden var en viktig forutsetning for å inngå en avtale at tvungent utbud til Norge for loddefangster ved Island ble satt ned fra 500 t til 300 t. Videre var det også viktig at et regelverk for leveringsavtaler til mel/olje kom på plass.

Minsteprisene ble gjennom året regulert etter den tradisjonelle dynamiske modellen.

Kvaliteten på fisken som er levert er god, med snitt FLN på 21,3% (22,7) og salt 0,7 % (0,6). Samlet salttrekk i 2022 utgjorde NOK 2,4 millioner, FLN trekk NOK 1,3 millioner.

Det generelle bildet gjennom året var at omsetningen gikk fint, og førstehandsprisen lå betydelig over minsteprisene. Samlet auksjontillegg var ca NOK 410 millioner.

Avviklingen av loddefisket ved Island avstedkom en del utfordringer i 2022. En rekordstor kvote, begrensninger når det gjaldt fiske i islandsk økonomisk sone (IØS), svært dårlige værforhold og at lodda stod dypt, utfordringer relatert til 30-fartøybegrensningen i IØS og endrede utbudsregler var hovedårsakene til utfordringene. At Laget ved stormvarsler gav fartøyer dispensasjon fra utbudsreglementet en kort periode i slutten av januar, noe som innabar at norske kjøpere ikke ble med i utbudsområdet, utløste meget sterke reaksjoner både fra fiskere og især fra kjøpere. Laget tok imidlertid raskt affære og stengte for videre dispensasjoner i denne sammenheng.

Norges Sildesalgslag innførte videre tre døgn ventetid for fartøyer som losset lodde på Island. Ventetiden gjaldt fra det tidspunktet de meldte at de var ferdig utlosset.

Det ble ellers vedtatt å øremerke inntil NOK 3,65 mill til å dekke eventuelle ekstraordinære føringsbehov i 2022. Dette beløpet kom i tillegg til NOK 1,85 mill i tilskudd til føring fra staten. Rammeverket for tilskudd til føring i 2022 er inntatt i Bilaget – Støttemidler fra staten 2022. Totalt ble det utbetalt NOK 4,68 mill i føringstilskudd i 2022 mot NOK 4,18 mill 2021. Tilskuddsmidlene i 2022 gikk i all hovedsak til nvg-sild med NOK 3,09 mill (NOK 4,18 mill i 2021) og til makrell med NOK 1,57 mill (ble ikke utbetalt midler til føring i 2021).

Salgsutvalget avholdt i 2022 ett fysisk møte (også ett i 2021) og 18 digitale møter (14 i 2021). Totalt behandlet Salgsutvalget 73 saker i 2022 (83 saker i 2021).

[Ødegaard om året som har gått:](#)



OMSETNING

Lagets samlede omsetningsverdi i 2022 ble NOK 11,41 mrd, mot NOK 10,82 mrd i 2021. 2022-verdien er den nest høyeste i Lagets historie i realverdier kun passert av 2021-omsetningen. Rekordhøy omsetningsverdi for både makrell (NOK 5,36 mrd) og nvg-sild (NOK 3,34 mrd) bidrar alene til 76,2% av omsetningsverdien i 2022. Inkluderes også nordsjøsild med NOK 1,21 mrd utgjør verdien av makrell og sild NOK 9,91 mrd eller 86,8% av Lagets omsetning i 2022.

Omsatt kvantum, verdi og gjennomsnittspris i årene 2018-2022:

År	2018	2019	2020	2021	2022
Kvantum (i 1000 tonn)	1.617	1.420	1.611	1.527	1.497
Verdi (NOK mrd)	7,84	8,11	10,04	10,82	11,41
Gjennomsnittspris (NOK pr kg)	4,85	5,71	6,23	7,08	7,62

Av totalt omsatt kvantum ble det omsatt 157.300 t på langsiktige leveringsavtaler i 2022 (148.400 t i 2021) fordelt med 135.300 t til konsum og 22.000 t til mel/olje. Leveransene til konsum har i hovedsak utenlandske fartøyer stått for, mens leveranser til mel/olje er levert av norske fartøyer. Til konsum er det makrell og nordsjøsild som først og fremst er levert med henholdsvis 96.100 t og 37.900 t, mens til mel/olje er det nvg-sild og komule som er hovedartene med henholdsvis 11.700 t og 9.800 t.

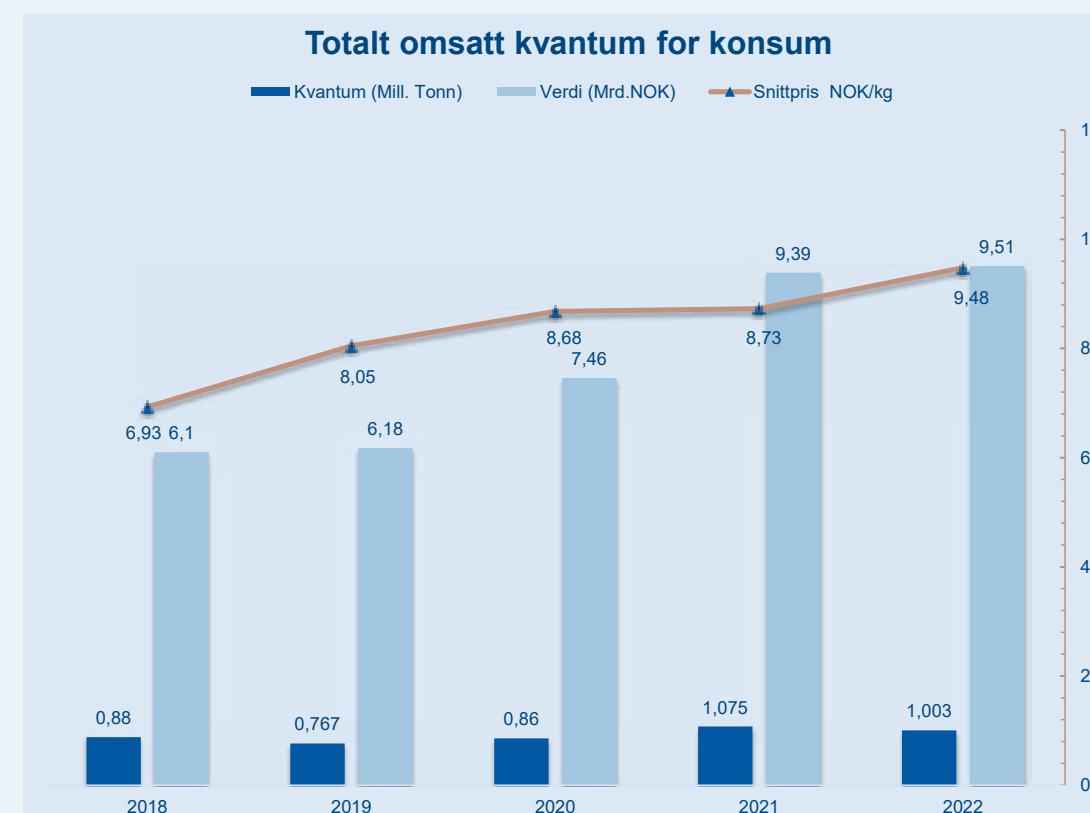
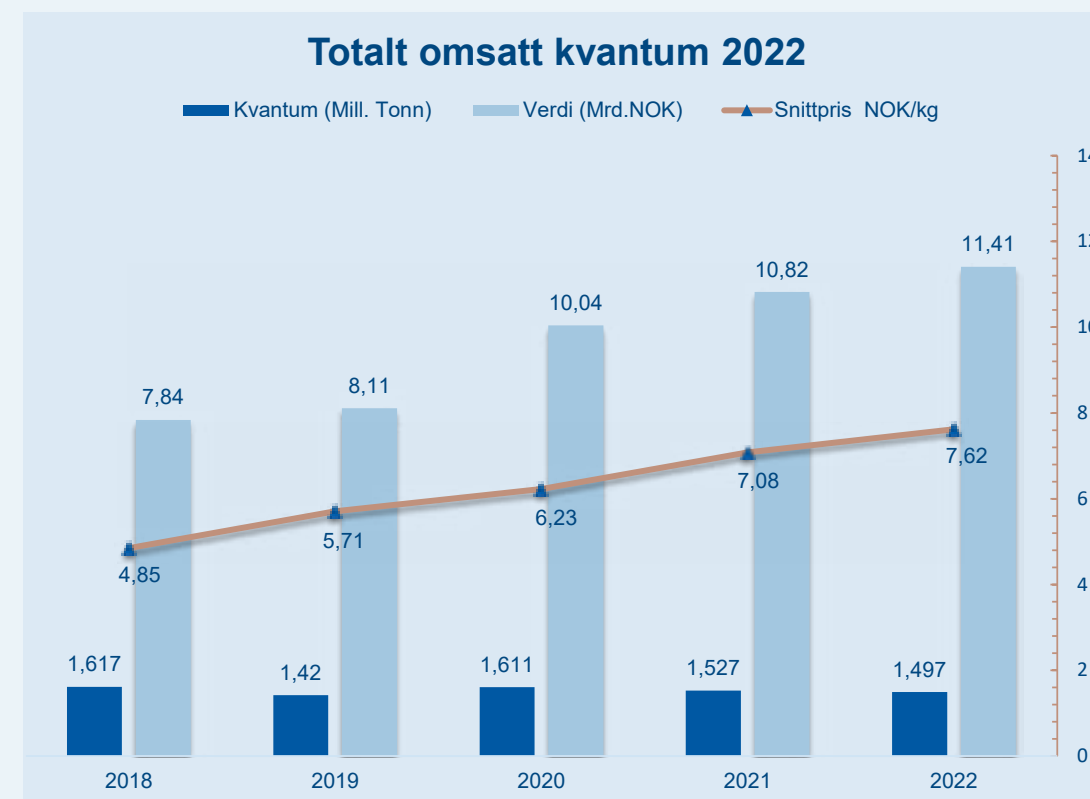
KONSUMSEKTOREN

Verdien av lagets omsetning til konsum (inkludert sjølproduksjon) var i 2022 på NOK 9,51 mrd, mot NOK 9,39 mrd i 2021. 2021-verdien er den høyeste i Lagets historie i realverdi.

Omsatt kvantum, verdi og pris i årene 2018 - 2022:

År	2018	2019	2020	2021	2022
Kvantum (i 1000 tonn)	880	767	860	1.075	1.003
Verdi (NOK mrd)	6,10	6,18	7,46	9,39	9,51
Gjennomsnittspris (NOK pr kg)	6,93	8,05	8,68	8,73	9,48

For **norske fiskere** endte verdien av omsatt kvantum til konsum på NOK 7,37 mrd mot NOK 7,01 mrd i 2021. Omsatt kvantum gikk ned med 43.000 t, fra 831.000 i 2022 til 874.000 t i 2021. I gjennomsnitt ble det oppnådd NOK 8,87 pr kg til konsum i 2022 mot NOK 8,02 pr kg i 2021. Det er altså økt pris til konsum (+10,6%) som bidrar til at omsetningsverdien i 2022 øker for norske fiskere sammenlignet med i 2021.



For **utenlandske fiskere** gikk verdien av konsumomsetningen ned fra NOK 2,38 mrd i 2021 til NOK 2,14 mrd i 2022. Omsatt kvantum gikk ned fra 201.200 t til 172.000 t. Oppnådd gjennomsnittspris for konsumleveranser gikk opp fra NOK 11,84 pr kg i 2021 til NOK 12,47 pr kg i 2022. Som i 2021 måtte færøyske fartøyer som fisket makrell i NØS melde disse fangstene inn og omsette dem gjennom Norges Sildesalgslag. De færøyske fartøyene fisket totalt 9.900 t i NØS i 2022 mot 27.200 t i 2021. Det er makrell som først og fremst bidrar til omsetningen fra utenlandske fartøyer, jfr nedenstående oversikt.

Makrell i årene 2018-2022 - utenlandske fartøyer:

År	2018	2019	2020	2021	2022
Kvantum (i 1000 tonn)	96	82	112	150	105
Verdi (NOK mrd)	1,15	1,19	1,43	1,99	1,60
Gjennomsnittspris (NOK pr kg)	11,94	14,52	12,76	13,23	15,28

Verdien av omsatt kvantum fra utenlandske fartøyer utgjorde totalt 22,5 % av lagets omsetningsverdi til konsum i 2022 mot 25,4 % i 2021.

MEL- OG OLJESEKTOREN

Verdien av lagets omsetning til mel/olje var i 2022 NOK 1,90 mrd mot NOK 1,43 mrd i 2021. Dette tilsvarer en økning på 33,6 %. Både økt pris (22,2 %) og økt kvantum (9,4%) forklarer økningen. Mens gjennomsnitt oppnådd pris på råstoff til mel/olje var NOK 3,15 pr kg i 2021 var tilsvarende pris i 2022 på 3,85 pr kg. Det er spesielt relativt store leveranser av nvg-sild til mel/olje (76.300 t) til en høy pris som trekker opp mel/olje prisen. En betydelig økning av leveranser av nordsjøsild til mel/olje til gode priser trekker også opp gjennomsnittsprisen på mel/olje i 2022. Leveransene til mel/olje gikk for øvrig opp fra 452.000 t i 2021 til 495.000 t i 2022, se nedenstående tabell.

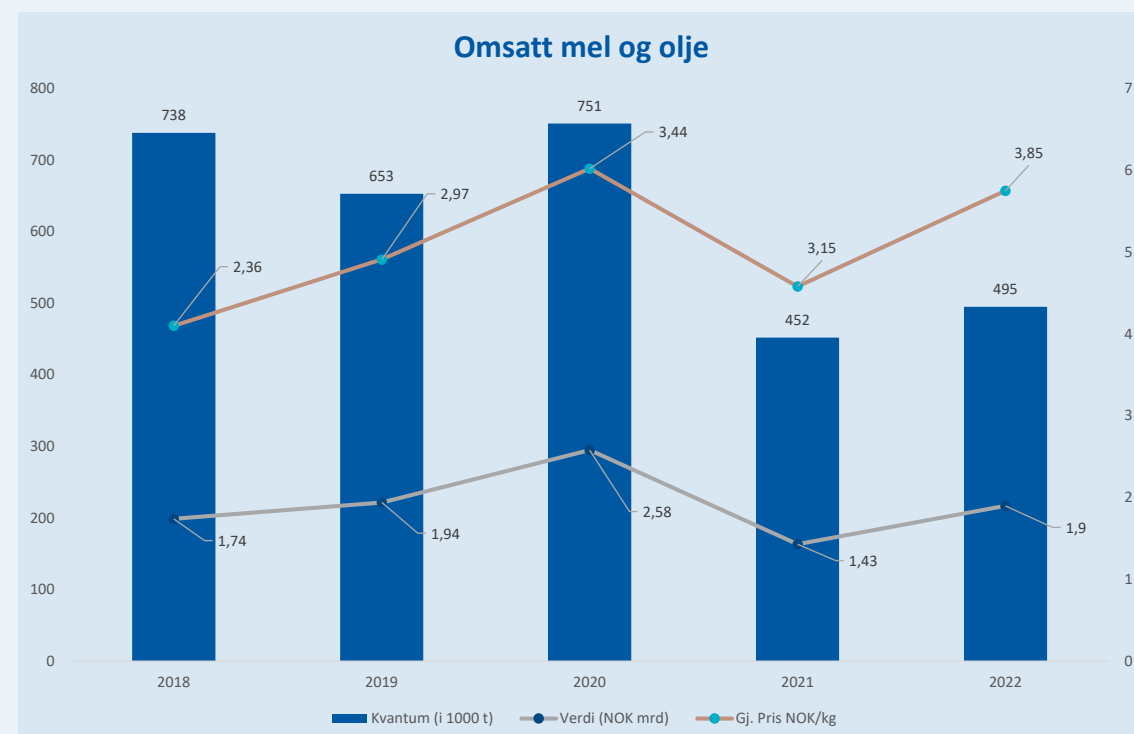
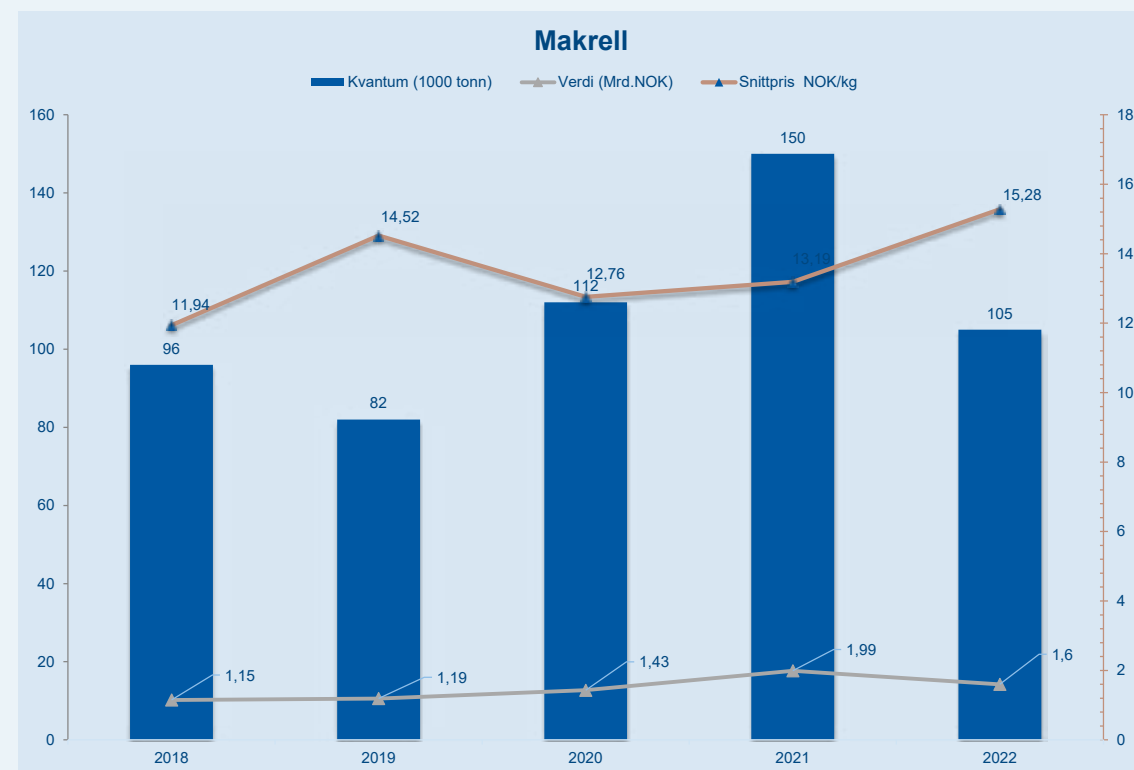
Av totalomsetningen til NSS i 2022 stod mel- og oljesektoren for 16,7 % av omsatt verdi (13,2 % i 2021) og 33,0 % av omsatt kvantum (29,6 % i 2021).

Omsatt kvantum, verdi og pris i årene 2018 - 2022

År	2018	2019	2020	2021	2022
Kvantum (i 1000 tonn)	738	653	751	452	495
Verdi (NOK mrd)	1,74	1,94	2,58	1,43	1,90
Gjennomsnittspris (NOK pr kg)	2,36	2,97	3,44	3,15	3,85

Verdien av omsetningen til mel/olje for norske fiskere gikk opp fra NOK 1,41 mrd i 2021 til NOK 1,85 mrd i 2022. Levert kvantum fra norske fiskere gikk opp fra 449.000 t i 2021 til 480.000 t i 2022. Norske fiskere leverte 420.800 t i Norge (379.500 t i 2021) og 59.600 t utenlands (69.300 t i 2021).

Det ble omsatt 14.300 t råstoff til norske kjøpere til mel-/oljeanvendelse fra **utenlandske fiskere** i 2022 (3.300 t i 2021).



Antall kjøpere med omsatt verdi større enn NOK 50 mill i 2013 - 2022:

År / Anvendelse	Konsum	Mel/Olje	Sum
2013	17	4	21
2014	18	7	25
2015	16	4	20
2016	16	5	21
2017	16	5	21
2018	16	6	22
2019	15	6	21
2020	15	6	21
2021	16	5	21
2022	19	4	23

OBS! Vi gjør oppmerksom på at enkelte kjøpere samarbeider på både innkjøp og salg.

”

Norsk pelagisk fiskeri er bærekraftig og setter minst karbonavtrykk for sjømaten som leveres til verden



Fotograf: Eivind Sævik/EMSPHoto



Norges Sildesalgslag



DE ENKELTE FISKESLAG

I presentasjonen er det benyttet regnskapstall for fangstkvanta/fangstverdier. Tallene må derfor ikke forveksles med fangstkvanta/fangstverdier som relaterer seg til kvoteår.

Fangsttall er oppgitt i tonn (t) og avrundet til nærmeste 100 t. Fangster mindre enn 50 t er angitt med 0. Ikke registrert fangst er angitt ved tegnet " - ". Tall i parentes er tilsvarende tall i 2020. Kvoter er oppgitt i tonn.

NVG-SILD

Norske kvoter i årene 2018-2022:


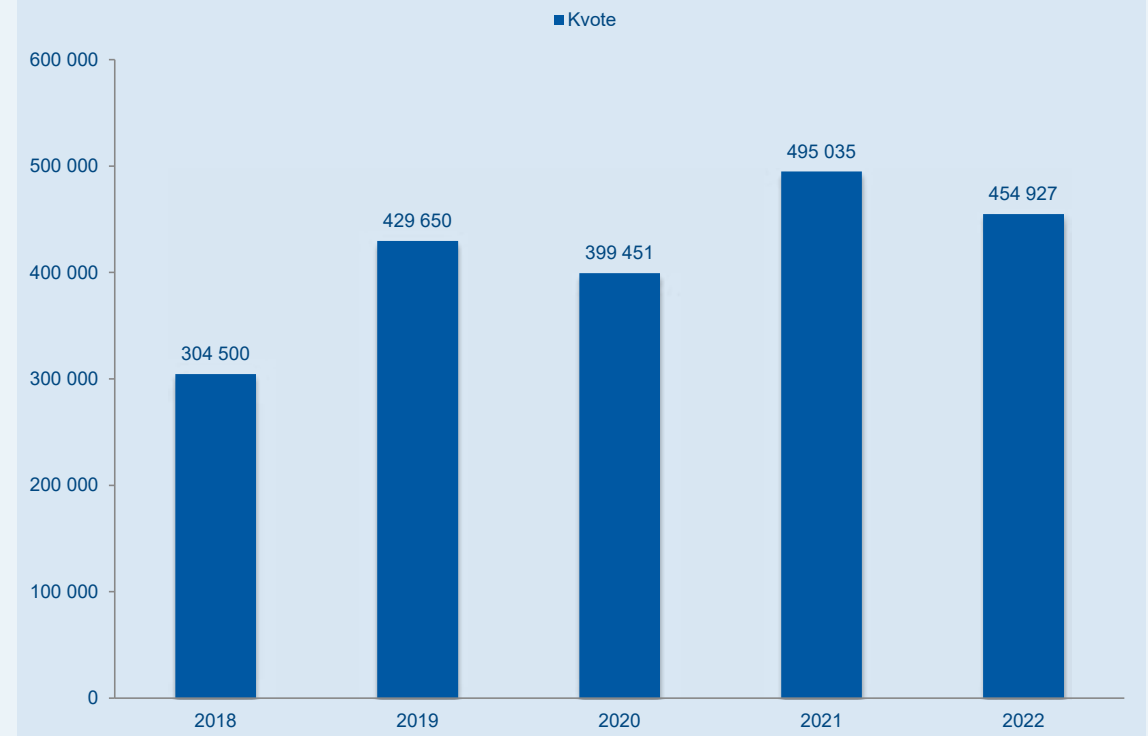
År	2018	2019	2020	2021	2022
Kvote	304.5	429.65	399.451	495.035	454.927

Norsk kvote fordelt på fartøygrupper i 2022 og 2021:

Fartøygruppe / År	2022	2021
Ringnot	222.233 t	242.350 t
Trål	43.456 t	47.390 t
Kyst	187.848 t	203.344 t
Totalt*	454.927 t	495.035 t

* Inkluderer forskning og undervisnings-, rekrutterings- og agnkvote. Disse var på henholdsvis 890 t, 1.217 t og 500 t i 2022.

NVG-sild, norske kvoter



Kvote

Klipp Kvæningen

Fartøyene ble regulert med fartøykvoter/maksimalkvoter i 2022. I tillegg kunne fartøyene overfiske/underfiske gjennom en kvotefleksibilitetsordning etter nærmere kjøreregler.

Vinterfisket startet 2. januar i det samme området som det sluttet i 2021, dvs fjordene i Kvæningen for kystflåten. I tillegg fisket større båter nord av Torsvåg (Vannøy). Det var god tilgang på sild, men den stod dypt slik at de minste båtene hadde utfordringer med å nå den. Siste låssatte fangst kom 10 januar, og det ble fisket kun 6.000 t av «låssetterene». Siste fangst på Kvæningen kom 26. januar. Det var også sporadiske fangster fra Norskehavet i januar med stor sild (330 g). Totalt ble det fisket 70.000 t i januar, noe som var betydelig mindre enn i januar 2021 da det ble fisket 115.000 t.

I første del av februar foregikk fisket fortsatt langt nord, og hovedfisket foregikk nord av Andenes. I tillegg ble det fisket på stor sild vest av Lofoten. I andre halvdel av februar ble det fisket større sild utenfor Lofoten og videre sørover Helgelandskysten. Første fangst på Møre kom så sent som 28. februar, noe som var historisk sent. Det var lite sild som kom sør til Møre. Og, i rognssesongen, var beste område rundt Sklinna. Siste fangst ble innmeldt 6. mars og det ble fisket henholdsvis 84.000 t i februar og 10.500 t i mars.

I sommermånedene ble det langs kysten fra Møre og nordover til Nordland tatt mindre fangster av kystflåten.

Høstfisket startet utenfor Vesterålen 29. september. I oktober foregikk fisket fra nord av Andenes til vest av Tromsøflaket fram til de siste dagene i måneden da den trakk inn på Kvæningen. Fisket i november foregikk på Kvæningen og tett utenfor. I de to månedene oktober og november ble det fisket henholdsvis 141.000 t og 144.000 t. Omsetningen av både låsfangster og direktefangster gikk uten nevneverdige problem. Grunnet stor etterspørsel etter fiskolje og fiskemel ble det også levert en del sild til mel/olje høsten 2022.

Totalt ble det omsatt 446.400 t av norske fiskere i 2022 mot 489.500 t i 2021. I 2022 ble det levert 370.100 t til konsum og 76.300 t til mel/olje. Tilsvarende tall i 2021 var 486.700 t til konsum og 2.700 t til mel/olje. Verdien av fisket i 2022 ble NOK 3,14 mrd mot NOK 3,15 mrd i 2021. Ettersom omsatt kvantum er ned er det økt pris som bidrar til at omsetningsverdien tilnærmesvis opprettholdes. Mens norske fiskere i gjennomsnitt oppnådde NOK 6,43 pr kg i 2021 ble gjennomsnittsprisen NOK 7,09 pr kg i 2022. Dette tilsvarer en prisoppgang på 10,3 %.

Gjennomsnittspriser til konsum (i NOK pr kg):

Fartøygruppe	2022	2021
Kyst	6,78	6,22
Ringnot	7,34	6,65
Trål	7,59	6,22
Norske fartøyer	7,09	6,43
Utenlandske fartøyer	7,54	7,46

Låsettingsfisket resulterte i totalt 28.100 t mot 29.000 t i 2021. Landnotfartøy fisket 300 t mot 500 t i 2021.

Utenlandske fartøy omsatte 24.200 t NVG-sild i 2022 mot 19.800 t i 2021. Verdien av fartøyenes omsetning utgjorde NOK 192 mill mot NOK 144 mill i 2021.

NORDSJØSILD

Norske kvoter i årene 2018-2022:

År	2018	2019	2020	2021	2022
Kvote (i tonn)	179.391	114.677	113.975	105.347	126.358

Kvote

Norsk kvote fordelt på fartøygrupper i 2022 og 2021:

Fartøygruppe / År	2022	2021
Ringnot	100.387 t	83.713 t
SUK	6.408 t	5.342 t
Trål	8.795 t	7.334 t
Kyst	10.051 t	8.382 t
Totalt*	126.358 t	105.347 t

* Inkluderer forsknings- og forvaltningskvote på 575 t i 2022 og lærlingskvote på 142 t.

Fartøyene ble regulert med fartøykvoter/maksimalkvoter i 2022. I tillegg kunne fartøyene overfiske/underfiske gjennom en kvotefleksibilitetsordning etter nærmere kjørerregler.

Vinterfisket etter nordsjøisild i 2022 resulterte i 7.800 t mot 200 t i tilsvarende periode i 2021. Med andre ord en solid oppgang fra året før og positivt at fiskerne fant sild i NØS.

Vår-/sommerfisket kom i gang uken før 17. mai. Hovedfisket i 2022 var i mai med 72.800 t innmeldt og i juni med 23.000 t. I tredje og fjerde kvartal ble det innmeldt henholdsvis 16.900 t og 12.200 t. Leveransene gikk til både konsum og mel/olje gjennom hele perioden fra fisket kom i gang i mai. Fisket etter nordsjøisild i 2022 ble svært positivt med god tilgjengelighet av sild i NØS gjennom det meste av året. Som i 2021 ble det for praktiske formål ikke produsert rogn av norskfangskfanget nordsjøisild i 2022. I 2022 hadde norske fartøyer adgang til å fiske 17.000 t i UK farvann, hvorav kun 11.400 t ble fisket.

Totalt omsatte norske fartøyer 133.900 t i 2022 mot 96.200 t i 2021. Av dette kvantumet gikk 63.300 t til mel/olje (30.100 t i 2021) og 70.600 t til konsum (66.100 t i 2021).

Nordsjøisild, norske kvoter

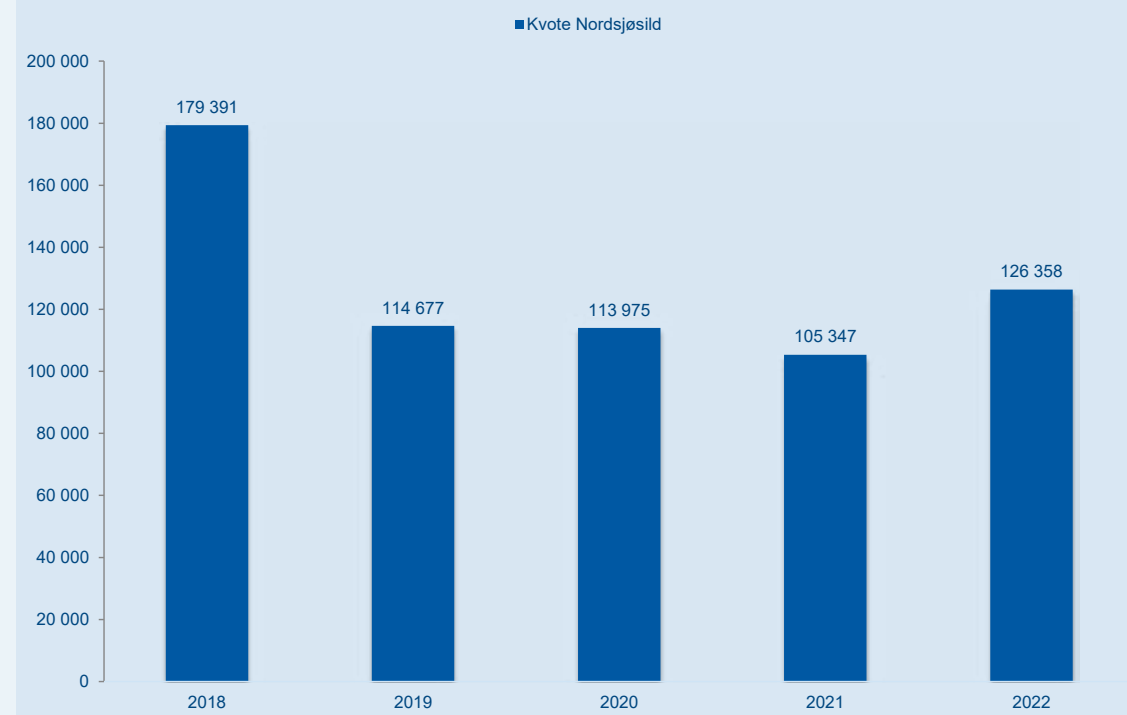


Foto: M/S Sjøhav

Omsetningsverdien fra norske fiskere gikk opp fra NOK 601 mill i 2021 til NOK 858 mill i 2022. Dette først og fremst som følge av kvantumsøkning på 37.700 t. Prisene gikk også litt opp. Gjennomsnittlig konsumpris gikk opp fra NOK 6,67 pr kg til NOK 7,10 pr kg i 2022. For leveranser til mel/olje gikk prisen opp fra NOK 5,33 pr kg til NOK 5,64 pr kg i 2022.

Gjennomsnittspriser til konsum (i NOK pr kg):

Fartøygruppe	2022	2021
Kyst	6,90	6,35
SUK	6,62	6,32
Ringnot	7,17	6,71
Trål	6,36	6,67
Norske fartøyer	7,10	6,67
Utenlandske fartøyer	8,66	7,96

Utenlandske fartøy omsatte totalt 40.600 t nordsjøsild gjennom Norges Sildesalgslag, i hovedsak gjennom leveringsavtaler, mot 28.000 t i 2021. Hovedfangstene ble levert i andre halvdel av august og i september. I hovedsak ble fangstene levert til konsum, nærmere bestemt til rognproduksjon. Verdien av utenlandske fartøyers omsetning gjennom Norges Sildesalgslag i 2022 utgjorde NOK 349 mill (NOK 221 mill i 2021).

[Se sesongoppsummering nedenfor:](#)

MAKRELL

Norske kvoter i årene 2018-2022:

År	2018	2019	2020	2021	2022
Kvote (i tonn)	189.482	152.811	213.88	304.648	284.539

Norsk kvote fordelt på fartøygrupper i 2022 og 2021:

Fartøygruppe / År	2022	2021
Ringnot	198.821 t	213.443 t
SUK	18.086 t	19.410 t
Trål	11.247 t	12.070 t
Kyst	53.884 t	57.470 t
Totalt*	284.539 t	304.648 t

* Inkluderer forsknings- og undervisningskvote, agnkvote og lærlingekvote. Disse var på henholdsvis 955 t, 1.300 t og 1.113 t i 2022. 867 t av lærlingekvoten er inkludert i Kyst sin kvote.

Fartøyene ble regulert med fartøykvoter/maksimalkvoter i 2022. I tillegg kunne fartøyene overfiske/underfiske gjennom en kvotefleksibilitetsordning etter nærmere kjøreregler. Som i 2021 ble fartøyene også i 2022 gitt tilleggskvoter for at mest mulig av den norske kvoten skulle bli oppfisket.

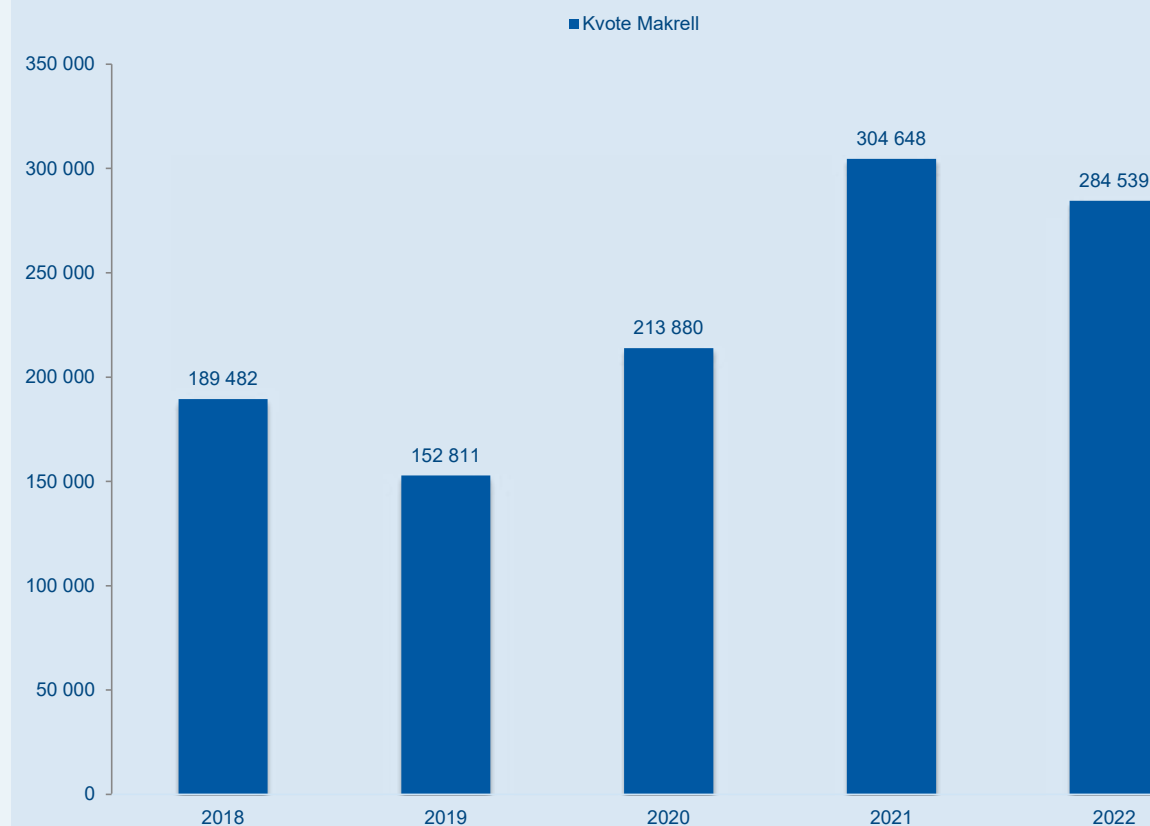
Vinteren 2022 fisket norske fartøyer 500 t makrell mot 400 t vinteren 2021.

Fisket i Nord-Norge (nord for 64°N) resulterte i 7.400 t (i all hovedsak ble det fisket i juni og juli med henholdsvis 4.800 t og 2.600 t) mot 11.300 t i 2020 og 5.900 t i 2021. Det beste året kvantitetsmessig er fortsatt 2015 med 18.600 t.

Hovedsesongen startet mandag 8. august. Med manglende adgang til å fiske i UK-farvann også i 2022 måtte norske fartøyer fortsette opplegget fra 2021 både når det gjaldt hvor en fisket og når en fisket. Som i 2021 foregikk hoveddelen av fisket i august og september med totalt 234.000 t i 2022 mot 219.000 t i 2021. I oktober og november ble det fisket 48.000 t i 2022 mot 39.000 t i 2021, mens i desember ble det ikke fisket i noen av de to årene. En viktig endring fra 2021 til 2022 var at en god del av fisket i august/september ble flyttet til september – dette utgjorde ca 50.000 t. Dette bidro til både bedre kvalitet og bedre priser.

Hovedandelen av fangstene ble fisket ute i Norskehavet. Men i motsetning til i 2021 ble det fisket et betydelig kvantum makrell i NØS sør for 62°N i 2022, nærmere bestemt 95.000 t mot kun 14.500 t i 2021. Kun 600 t ble fisket i internasjonalt farvann i 2022 mot 6.100 t i 2021. Makrellfisket i 2022 foregikk i hovedsak med notredskaper. Med flytetrål ble det fisket 59.300 t i 2022 mot 55.200 t i 2021. Ellers ble det et rekordstort kystfiske av makrell i 2022 som resulterte i det beste året noensinne for den minste makrellflåten.

Makrell, norske kvoter



Fotograf: Frode Fuglseth

Også fremfor 2022 var det usikkerhet omkring kvalitet på tidligfanget og åteinnholdig makrell fisket i Norskehavet – men tilbakemeldingene fra kjøperne var at 2022-fisken fikk relativt gode tilbakemeldinger fra markedene. Mye kan således tyde på at den norske tidligfangede makrellen har fått en bedre «standing» i markedene. På den annen side er makrell fra naturens side av bedre kvalitet når en kommer til september/oktober og dette vises også igjen på prisene. I august fikk norske fiskere i gjennomsnitt NOK 12,09 pr kg, i september NOK 13,57 pr kg og i oktober NOK 13,15 pr kg (mindre størrelse på oktoberfisken trakk prisen noe ned i oktober). UK-fartøyer som fisket i oktober/november oppnådde videre NOK 15,93 pr kg.

Totalt fisket norske fartøyer 294.000 t i 2022 mot 270.600 t i 2021. Med unntak av 3.500 t gikk makrelleveransene til konsum i 2022. Gjennomsnittsvekten på makrell varierte fra ca 380 g ved oppstarten av hovedsesongen i august til ca 450 g i slutten av september.

// Norsk fiskerinæring og ringvirkningene fra den betyr arbeidsplasser og aktivitet langs hele kysten.



Fotograf: M/S Dymesvåg

Gjennomsnittspriser til konsum (i NOK pr kg):

Fartøygruppe	2022	2021
Kyst	10,85	9,15
SUK	13,08	9,75
Ringnot	13,50	10,71
Trål	13,18	11,73
Norske fartøyer	12,89	10,47
Utenlandske fartøyer	13,35	15,28

Gjennomsnittsprisen for dorg- og harpefisket ble NOK 9,03 pr kg (3.300 t) mot NOK 7,72 pr kg (1.200 t) i 2021. For garnfisket makrell ble gjennomsnittsprisen NOK 34,09 pr kg (13 t) mot NOK 29,47 pr kg (5 t) i 2021.

Gjennomsnittsprisen for låssatt makrell ble NOK 8,94 pr kg (21.800 t) mot NOK 7,97 pr kg (11.200 t) i 2021.

Omsetningsverdien for makrell til konsum gikk opp fra NOK 2,76 mrd i 2021 til NOK 3,75 mrd i 2022. Det er både økt kvantum og økt pris som er årsaken til at omsetningsverdien har steget med NOK 1,0 mrd. Omsatt kvantum økte fra 263.800 t til 290.500 t i 2022. Gjennomsnittsprisen gikk opp fra NOK 10,47 pr kg i 2021 til NOK 12,89 pr kg i 2022. Prisoppgangen er på vel 23 %.

For de norske makrellfiskerne ble 2022 det beste året noensinne i verdimesig forstand med en omsetning på NOK 3,8 mrd. Blant faktorene som bidro til dette var naturligvis at en stor norsk makrellkvote ble fisket, relativt sett gode priser, at makrellflåten var bedre forberedt sammenlignet med i 2021 og at været var mer på fisker sin side i 2022 enn i 2021. I tillegg var god tilgjengelighet på makrell i norsk jurisdiksjonsområde og ikke minst i fjordene og langs kysten av Sør-Norge avgjørende. For fartøyer i Kyst- og SUK-gruppen, som kom best ut relativt sett sammenlignet med 2021, ble verdioppgangen formidabel med en økning på henholdsvis 86% og 73%. I absolutte tall løftet Ringnot, SUK, Trål og Kyst verdien med henholdsvis NOK 536 mill, NOK 106 mill, NOK 5 mill og NOK 317 mill sammenlignet med i 2021.

Utenlandske fartøyer omsatte 104.500 t makrell i 2022 mot 150.900 t i 2021. Det meste som har vært omsatt av makrell av utenlandske fartøyer på et år er 169.400 t i 2000. Makrellfangstene ble levert til konsum. Gjennomsnittsprisen til konsum var NOK 15,28 pr kg mot NOK 13,35 pr kg i 2021. Dette tilsvarer en prisøkning på 14,5 %. Omsetningsverdien ble NOK 1,6 mrd i 2022 mot NOK 2,0 mrd i 2021. En kvantumsnedgang på 46.400 t (31%) forklarer den store reduksjonen.

[Oppsummering sesong](#)

HESTMAKRELL

Norsk kvote i NØS ble satt til 30.584 t i 2022 mot 34.985 t i 2021. Det var ingen begrensning på hva det enkelte fartøy kunne fiske.

Norske fartøyer fisket totalt 4.800 t i 2022 mot 5.800 t i 2021. Fangstene ble tatt i NØS. Det ble fisket hestmakrell i alle årets måneder i 2022. Månedsfangstene varierte fra 65 t i juli til 1.035 t i oktober. Om lag 1/3 av fangstene ble tatt i tilknytning til industritrålfisket i andre halvår. De gruppevise fangstene viser 500 t på ringnot (100 t), 1.700 t på trål (2.700 t) og 2.500 t på kyst (3.000 t).

Av kvantumet på 4.800 t gikk 3.100 t til konsum (3.000 t i 2021). Knappt 80% av konsumfangstene ble levert av kystfartøyer. Gjennomsnittsprisen til konsum gikk ned fra NOK 10,57 pr kg i 2021 til NOK 9,38 pr kg i 2022. For leveranser til mel/olje ble det oppnådd NOK 3,29 pr kg (NOK 4,24 pr kg i 2021).

LODDE - JAN MAYEN

Norsk kvote for sesongen 2021/2022 ble satt til 140.989 t (opprinnelig 145.382 t) mot 41.808 t i 2020/2021. Kvoten var den høyeste Norge har hatt vinterstid. Det var et betydelig kvotebytte med EU som gjorde at kvoten var rekordstor. Totalkvoten (TAC) ble opprinnelig satt til 904.200 t og senere satt ned til 869.600 t. Hele kvoten kunne fiskes i islandsk økonomisk sone (IØS). Fisket kunne foregå vinteren 2022 og ble regulert med fartøykvoter.

Vinterfisket 2022 innfridde ikke forventningsmessig. Svært dårlig vær, svak tilgjengelighet, utfordringer for fartøyene med diverse begrensninger i IØS og rekordstor vinterkvote gjorde at det kun ble fisket 88.900 t. Med andre ord ble kvotebyttet med EU «svært dårlig butikk». Fangstene ble i hovedsak levert til mel/olje. Totalt ble 81.800 t levert til mel/olje og 7.200 t til konsum. Landingene fordelte seg med 59.400 t (67%) til Norge, 24.900 t (28%) på Island, 3.700 t til Danmark (4%) og 900 t til Shetland (1,0%).

Omsetningsverdien av loddefisket ble NOK 284 mill mot NOK 608 mill i 2021. Gjennomsnittsprisen ble NOK 3,19 pr kg mot NOK 14,35 pr kg i 2021. For leveranser til mel/olje ble det oppnådd NOK 2,92 pr kg, mens leveranser til konsum oppnådde NOK 6,31 pr kg (NOK 14,35 pr kg i 2021).



Fotograf: M/S Frantsen Jr

LODDE - BARENTSHAVET

For første gang siden 2018 ble det åpnet for loddefiske i 2022. Totalkvoten (TAC) ble satt til 70.000 t der Norge fikk 41.950 t og Russland 28.050 t. Den norske kvoten ble fordelt med 30.113 t til Ringnot, 5.019 t til Trål og 6.692 t til Kyst, i tillegg var det satt av 127 t til forskning/undervisning.

Loddefisket i Barentshavet ble en **positiv opplevelse**. Godt vær, god tilgjengelighet og i all hovedsak konsumfiske til gode priser bidro til det. De første innmeldingene fra fisket kom 26. februar, mens siste innmelding kom 24. mars. Fisket var således over i løpet av en liten måned. Fisket kvantum endte på 42.300 t. Av dette ble 41.300 t levert til konsum og 1.100 t til mel/olje. Landingene skjedde kun til Norge.

Omsetningsverdien av loddefisket ble NOK 285 mill. Altså ble verdien av fisket marginalt høyere enn verdien av loddefisket ved Island i 2022 til tross for at det kun ble fisket 42.300 t i Barentshavet mot 88.900 t ved Island. Det er naturligvis prisen som forklarer dette. Gjennomsnittsprisen for barentshavlodden ble NOK 6,73 pr kg mot altså NOK 3,19 pr kg for islandslodden. For leveranser til konsum ble det oppnådd NOK 6,84 pr kg, mens leveranser til mel/olje oppnådde NOK 2,22 pr kg.

KOLMULE

Norsk kvote i 2022 og 2021:

	2022	2021
Norsk disponibel kvote	200.230 t	245.806 t
- hvorav Kolmuletrål	155.376 t	190.925 t
- hvorav Pelagisk- og Nordsjøtrål	43.824 t	53.851 t
- hvorav Forskning/Undervisning	1.030 t	1.030 t

Kvotereduksjonen fra 2021 til 2022 skyldes først og fremst redusert totalkvote (TAC) fra 929.292 t til 752.736 t. I tillegg ble kvotebyttet/overføringen fra EU redusert fra 37.500 t i 2021 til 31.500 t i 2022. I motsetning til i 2021 var det på plass en avtale mellom Norge og EU før årsskiftet – dette gjorde at flåten kunne starte kolmulefisket når de ønsket. I avtalen med EU ble adgangen for norske fartøyer til å fiske kolmule i Irskeboksen videreført i 2022. For Norge har denne adgangen vist seg å være et viktig bidrag for avviklingen av fisket. Norske fartøyer kunne fiske inntil 146.054 t i EU-sonen og 31.920 t i Færøy-sonen i 2022.

Kolmuletrål og Pelagisk- og Nordsjøtrål var regulert med fartøyskvoter i 2022. I tillegg var det adgang til kvotefleksibilitet på fartøynivå som i 2021.

Første innmelding fra kolmulefisket i 2022 kom fra internasjonalt farvann/EU-sonen 3. mars (18. februar fra internasjonalt farvann i 2021), og fisket foregikk i hovedsak i EU-sonen i mars/april. Sporadisk ble det tatt fangster i internasjonalt farvann i førstningen, og likedan i Færøy-sonen i siste del av april. Videre ble det på tradisjonelt vis fisket kolmule i Nordsjøen og i NØS nord for 62°N. Hovedtyngden av fisket foregikk i mars med 109.300 t innmeldt. I april ble det innmeldt 52.500 t. Fisket i norske områder foregikk primært i juni/juli og videre frem til desember.

KOLMULE FORTS.

I **internasjonalt farvann** ble det fisket 8.800 t i 2022 (99.000 t i 2021). Fisket i EU-sonen resulterte i totalt 139.800 t (98.400 t i 2021), mens fisket i Færøy-sonen resulterte i totalt 11.900 t (1.000 t i 2021). I norsk sone ble det fisket 31.700 t (33.700 t i 2021), hvorav 21.400 t i Nordsjøen og 10.300 t nord for 62°N. Hovedandelen av leveransene gikk til mel/olje, men leveransene til konsum økte vesentlig fra 2021.

Totalt ble det omsatt 194.500 t kolmule fra norske fartøyer i 2022 (233.200 t i 2021). Av dette kvantumet ble 149.500 t levert til mel/olje til en gjennomsnittspris på kr NOK 2,63 pr kg (NOK 2,55 pr kg i 2021) og 45.000 t levert til konsum til en gjennomsnittspris på NOK 2,81 pr kg (NOK 2,34 pr kg i 2021). Leveransene til mel/olje fordelte seg med 120.000 t til Norge, 16.500 t til Danmark og 13.000 t til Irland, mens konsumleveransene fordelte seg med 37.600 t til Irland og 7.400 t til Norge

Omsetningsverdien ble NOK 0,52 mrd i 2022 mot NOK 0,59 mrd i 2021. Med andre ord et lite fall fra 2021. Hovedårsaken til fallet er redusert kvantum med 38.700 t. FIP-sertifisering (Fisheries Improvement Programme) av kolmule i 2022 har sannsynligvis bidratt til at prisene har stabilisert seg noe etter at bortfall av MSC-sertifiseringen foran 2021-sesongen resulterte i et stort prisfall fra 2020 til 2021.

Utenlandske fartøyer omsatte 3.400 t kolmule gjennom Norges Sildesalgslag i 2022 (300 t i 2021).

[Se sesongoppsummering nedenfor:](#)

TOBIS

Basert på et foreløpig råd kunngjort 21. februar ble norsk kvote i NØS opprinnelig satt til 60.000 t i 2022. Den 13. mai kom forskerne **med sitt endelige råd** på 95.000 t. Fiskeridirektoratet utvidet i henhold til rådet kvoten til 95.000 t den 16. mai. Fisket var åpent fra 15. april til 23. juni innenfor nærmere angitte områder.

Den første innmeldingen fra tobisfisket kom den 18. april (16. april i 2021). Fisket foregikk frem til 23. juni, med henholdsvis innmeldt 12.100 t i april, 51.600 t i mai og 19.400 t i juni. Totalt fisket norske fartøyer 81.700 t tobis i 2022 mot 146.400 t i 2021. Kvoten ble altså ikke fisket. Fiskeridirektoratet stengte for øvrig et område for fiske i første del av juni pga høy innblanding av hvifisk i syv dager i 2022.

Tobisleveransene gikk til mel/olje i 2022. I gjennomsnitt ble det oppnådd NOK 3,09 pr kg mot NOK 3,51 pr kg i 2021. **Totalverdien** av fisket ble på NOK 252 mill mot NOK 514 mill i 2021. Både redusert kvantum og pris resulterte i mer enn en halvering verdien fra 2021.

[Se sesongoppsummering nedenfor:](#)

ØYEPÅL

Norsk kvote ble satt til 59.137 t mot 127.019 t i 2021. Fisket måtte foregå i perioden fra 1. april til 31. oktober. Fisket var regulert med maksimumkvoter.

Øyepålfisket startet for praktiske formål i begynnelsen av juni. Fisket var i 2022 rimelig beskjedent gjennom hele året. Innmeldte månedsfangster viste følgende; juni 3.500 t, juli 3.100 t, august 3.000 t, september 2.200 t og oktober 2.300 t. Høye drivstoffkostnader, dårlig tilgjengelighet og lave døgnfangster gjorde sitt til at deltagelsen i fisket var svak. **Totalt ble det fisket 14.500 t øyepål** av norske fartøyer i 2022 mot 30.000 t i 2021.

Gjennomsnittsprisen for øyepål til mel-/oljeanvendelse i 2022 ble NOK 2,92 pr kg mot NOK 3,03 pr kg i 2021. Verdien av 2022-fisket ble NOK 42 mill mot NOK 91 mill i 2021. Den svake utviklingen i fisket fra 2021 fortsatte med andre ord i 2022.



HAVBRISLING

Kvoteåret for havbrisling strekker seg fra 01.07 til 30.06 påfølgende år. I henhold til kvoteavtalen mellom EU og Norge for 2022 ville Norge bli gitt 10.000 t havbrisling for 2022/2023 dersom totalkvoten (TAC) for Nordsjøen ble satt til minimum 100.000 t. Med et kvoteråd på havbrisling for både Nordsjøen og Skagerrak/Kattegat på 68.690 t for 2022/2023 ble det ikke noen havbrislingkvote til Norge i 2022/2023. Norge stod således uten havbrislingkvote i EU-sonen i 2022, slik situasjonen også var i 2021.

I 2022 fisket ikke norske fartøyer havbrisling.

Utenlandske fartøyer omsatte derimot 8.000 t gjennom Norges Sildesalgslag til en verdi av NOK 38 mill i 2022. Kvantumet fordelte seg med 7.200 t til mel/olje til en gjennomsnittspris på NOK 4,40 pr kg og 800 t til konsum til en gjennomsnittspris på NOK 7,59 pr kg.

KYSTBRISLING

Fiskeridirektoratet dispenserte for et begrenset fiske i Oslofjorden (250 t) og i Rogaland (100 t) i januar/februar 2022.

Som i 2021 gav HI også i 2022 råd om begrensninger i fisket etter kystbrisling på Vestlandet. HI anbefalte 240 t i Hardangerfjorden t, 360 t i Sognefjorden og ingen kvote i Nordfjord. Videre kom HI med en anbefaling for brisling i Trondheimsfjorden på 165 t begynnelsen av desember.

Fiskeridirektoratet fastsatte 500 t for Hardangerfjorden og 500 t for Sognefjorden, mens det i tråd med forskernes tilrådning ikke ble åpnet for fiske i Nordfjord. Det ble videre fastsatt en kvote på 165 t i Trondheimsfjorden den 7. desember. I 2021 var kvotene 500 t i både Hardangerfjorden og Sognefjorden mens Nordfjord og Trondheimsfjorden ikke ble åpnet for fiske.

Norsk kvote i Skagerrak var på 1.465 t i 2021/2022-sesongen og på 943 t i 2022/2023-sesongen (OBS! Som for havbrisling i Nordsjøen er kvoteåret fra 01.07 i førstnevnte år og frem til og med 30.6 påfølgende år). Det var ikke kvantumsbegrensninger i andre områder enn i de forannevnte i 2022.

Brislingfisket til hermetikkanvendelse ble åpnet 27. september i Rogaland og Sognefjorden. Senere ble Hardangerfjorden åpnet 24.oktober og Trondheimsfjorden 7. desember. Fiske på stor brisling kunne foretas etter utløpet av fredningsperioden, dvs etter 31. juli. Fartøyene måtte imidlertid kontakte NSS før fangsting med tanke på å forsikre seg om at det var omsetning-smuligheter for fangstene.

Vinterfisket resulterte i kun 2 innmeldinger og 20 t av ett fartøy i Oslofjorden. Fangstene ble levert i Sverige/Danmark.

Hermetikkfisket foregikk i både Hardangerfjorden og Sognefjorden i 2022 – men kvotene i disse fjordene ble ikke oppfisket. Kvoten i Trondheimsfjorden forsøkte ellers ingen fartøyer seg på – den kom alt for tett på julen.

Høstfisket etter stor brisling, som tradisjonelt foregår i Oslofjorden, resulterte i 318 t. To bruk deltok. Fangstene ble levert i Sverige/Danmark.

Verdien av kystbrislingfisket i 2022 ble NOK 8,3 mill mot NOK 8,8 mill i 2021. I gjennomsnitt ble kystbrisling betalt med NOK 8,75 pr kg mot kr 8,07 pr kg i 2021.

Fordelingen på distrikt i 2022 og 2021:

Område / År	2022	2021
Oslofjorden med Øst- og Vestfold	300 t	500 t
Telemark med Ø. & V. Agder	-	-
Rogaland	-	100
Hardanger / Sunnhordland	300 t	500 t
Sognefjorden	300 t	-
Nordfjord	-	-
Møre og Romsdal	-	-
Trøndelag	-	-
Totalt	900 t	1.100 t

Fordelingen på anvendelse i 2022 og 2021:

Anvendelse / År	2022	2021
Hermetikk	600 t	500 t
Kryddring, røking og rundfrysing	300 t	600 t
Mel/Olje	-	-
Utkast	-	0 t
Totalt	900 t	1.100 t

MAKRELLSTØRJE

Norsk kvote i 2022 ble satt til 315 t (inkludert overføring av 15 t fra 2021) mot også 315 t i 2021. Av kvantumet på 315 t ble 15 t avsatt til bifangst for fartøy som ikke har adgang til å delta i det direkte fisket, 3 t til merk- og slippfisket etter makrellstørje, 7 t til rekreasjonsfiske og 18 t til forskning på levendelagring. Det resterende kvantumet på 272 t ble videre fordelt med 254 t til notfartøy og 18 t til såkalte «småskala kystfartøy». De årlige norske kvotene og fangstene etter gjenåpningen av norsk makrellstørjefiske i 2014 fremgår av tabell.

År	Kvote (t)	Fangst (t)
2014	31,0	0,1
2015	36,6	8,3
2016	43,7	44,0
2017	52,5	49,9
2018	104,0	11,2
2019	239,0	49,3
2020	311,95	194,0
2021	315,0	153,0
2022	315,0	145,9

Vanskelige markedsforhold, begrensende omsetningsmuligheter, samt at det norske makrellfisket i 2022, som i 2021, kolliderte i tid med sesongen for makrellstørjefisket, gjorde at interessen for å fiske makrellstørje ikke var så stor i 2022. Det var imidlertid god tilgang på størje i norske farvann høsten 2022 – slik det også var i 2021. Kun to av åtte notfartøyer deltok i fisket i 2022 mot fire i 2021. Notfartøyene leverte totalt 494 størjer med en totalvekt på 125 t i 2022 mot 625 størjer og en totalvekt på 143 t i 2021.

Tall fra Fiskeridirektoratet viser at det totalt er levert/omsatt 145,9 t makrellstørje i 2022 (153 t i 2021). Av dette kvantumet er 32 t levert/omsatt gjennom Norges Sildesalgslag. Det var i hovedsak ett notfartøy som stod for omsetningen gjennom Laget i 2022. Kvantumet på 32 t er omsatt til konsum til en gjennomsnittspris på NOK 58,22 pr kg. Omsetningen gjennom Laget i 2021 var 120 t til konsum til en gjennomsnittspris på NOK 42,98 pr kg og 9 t til mel/olje til en gjennomsnittspris på NOK 2,40 pr kg.



Fotograf: Eivind Sævik/EMSPHOTO

KONTROLL

Kontrollavdelingen i Norges Sildesalgslag består av 5 inspektører og én leder. Kontrollvirksomheten utøves med hjemmel i Lov om førstehandsomsetning av villlevande marine ressursar (fiskesalagslova) av 01.01.2014 §17 og lagets forretningsregler § 19.

Norges Sildesalgslags kontrollplikt og kontrollansvar vært nedfelt i kapittel 6 i fiskesalgslagsloven, havressurslovens § 48, landingsforskriftens § 20 om salgslagets kontrollansvar, forskrift om inndragning av fangst m.m. og Norges sildesalgslags egne forretningsregler.

Kontrollen omfatter vanlig ressurskontroll både hos registrerte kjøpere og fartøy som leverer sine fangster gjennom Sildelagets auksjon. Ressurskontrollen omfatter også kvote-/bifangstkontroll samt kontroll med salgslagets egne bestemmelser med henblikk på konkurransevilkår. Innmeldingsdata og kontrolldata oversendes Fiskeridirektoratet fortløpende.

I beretningsåret utgjorde kontrollfunksjonene 14,2 årsverk fordelt på personellressurser fra IT- og økonomiavdelingen til blant annet programmering og innfordringer i forbindelse med kvotekontrollen, ressurser ved salgavdelingen ved innmeldinger og utstedelse av fangstsertifikat og kontrollavdelingens 6 ansatte. Totalkostnad for kontrollarbeidet i Sildelaget var i 2022 på 17,5 MNOK hvor 8,1 MNOK var til drift av kontrollavdelingens inspektører, øvrige kostnader fordelt på andre kontrolloppgaver i Sildelaget.

Sildelagets kontrollfunksjon er en svært viktig funksjon for å ivareta samfunnsoppdraget gitt i Havressurslovens formål om bærekraftig og samfunnsøkonomisk lønnsom forvaltning.

[Se leder Tony Hatland forteller om kostnader for 2022:](#)

Kontrollavdelingen

Kontrollavdelingen i Norges Sildesalgslag består av 5 inspektører og én leder. Viktige oppgaver for avdelingen er vanlig ressurskontroll, veiledning og kvalitetsfastsettelse på konsumfangster. Kontrolloppgavene er beskrevet i landingsforskriften, og inngår som en standard del på hver kontroll. I 2022 ble det besluttet av Fiskeridirektoratet at salgslagenes kontrollinnsats skal telles inn i den nasjonale kontrollstatistikken, det arbeides med innfasing av denne systematikken.

Sildelaget har også ansvaret for gjennomføringen av kvotekontroll for alle fartøy som omsettes via markedsplassen. Ved gjennomføring av den fysiske ressurskontrollen er Sildelagets inspektører til stede under landing av fisk hvor alle rutiner ved mottak av fisk blir kontrollert og det påses at kjøp/salg blir utført i henhold til gjeldende bestemmelser. Avdelingen utarbeider i samråd med næringen metodikk for fastsettelse av kvaliteten på fisk og fiskevarer som omsettes i via Sildelaget i tett samarbeid med kjøpere og fiskere.



814 fysiske kontroller

0.27% avvik

Dokument kontroll:

8116

Sluttsedler



Innmeldinger

6145

Beretningsperioden

I beretningsperioden har avdelingen hatt et nært og godt samarbeid med flere andre kontrollinstanser, blant annet Fiskeridirektoratet, Kystvakten, Mattilsynet og Justervesenet. Vi har faste samarbeidsmøter med Fiskeridirektoratet og Kystvakten hvor vi har felles utveksling av nødvendig informasjon for å kunne utføre kontrollvirksomheten på en hensiktsmessig måte. Ressursskontrollen baseres på føringer gitt i Nasjonal Strategisk Risikovurdering (NSRV), som utgis av Fiskeridirektoratet. Ut ifra dette er vi pålagt deltagelse i Operativ Risikovurdering sammen med Fiskeridirektoratet, Kystvakt, Juster vesen og mattilsyn.

[Se leder Tony Hatland forteller om det nasjonale kontrollarbeidet:](#)

Ved gjennomføring av ressurskontroll følger inspektørene de vanlige fiskeriene fra nord til sør. Et viktig fokus har vært rett bruk av sluttseddel både med hensyn til krav til utfylling og innsending, men også at det er korrekte opplysninger på seddelen, korrekt innveining og sortering av fisk samt adskillelse, merking og oppbevaring av råstoffet.

Både makrellsesongen og loddeselesongen på Island av en art som påførte svært mye ekstraarbeid på inspektørene opp mot kvalitetsbedømmelse og tilstedeværelse generelt, viktigheten av tilstedeværelse for å sikre likeverdige forhold er ansett som stor hos alle aktørene på markedsplassen.

[Se leder Tony Hatland forteller om reklamasjonsarbeid:](#)

I løpet av 2022 gjennomførte Sildelagets inspektører 814 fysiske kontroller, 309 av disse inneholdt også bistand i forbindelse med kvalitetsfastsettelse, kalt reklamasjoner. Der ble gjennomført kontroll med 8116 sluttsedler og kvoteavregninger i perioden i tillegg til kontrollpunkter på 6145 innmeldinger til Sildelagets auksjon. Avvik fra landingsforskriften og forretningsregler rapporteres fortløpende inn til Sildelaget for videre behandling enten iht forretningsregler eller avklaring hos myndigheter.

Norges Sildesalgslag gjorde inndragningsvedtak på fangst over fartøykvote på 304 sluttsedler i kvoteåret 2022.

I tillegg ble det vedtatt inndragning med hjemmel i forretningsreglenes § 20.3/Fiskesalagslovens § 22 (utbudsreglement/auksjonsplikt) på 22 sluttsedler.

7 fangster var midlertidig tilbakeholdt og i 26 saker fra 2022 ble Fiskeridirektoratets vedtak om inndragning utført. I tillegg kommer eventuelle inndragninger utført i 2022 for fangster før 2022.

[Dette blir viktig i 2023:](#)

MARKEDET FOR PELAGISKE ARTER



Etter et meget sterkt 2021 ble det en liten nedgang for eksportverdien for pelagisk fisk i 2022. Silda dro ned, men fortsatt vekst for makrellen.

Tallene fra Sjømatrådet viser at pelagisk eksport endte på 772 000 tonn til en verdi på 11,07 milliarder. Nedgang i tonn var på hele 86 000 tonn, men nedgangen i verdi kun fra de 11,09 milliarder til nevnte 11,07 milliarder. Så alt i alt ble 2022 en av de beste årene også for pelagisk verdiskapning.

For hele den norske sjømatnæringen ble 2022 nok et rekordår, og det med stor margin over 2021 som også var et rekordår.

Fasiten for 2022 ble på hele 151,4 milliarder, opp fra 120,7 milliarder i 2021. Eksportrekorden kommer til tross for lavere eksportvolum for en rekke arter, som laks, sild, makrell, torsk, kongekrabbe og snøkrabbe.

” *Norsk sjømat er en robust global handelsvare som i fjor ble solgt til 149 markeder. Vår laks er elsket over hele kloden, torsken står svært sterkt i Europa, makrellen dominerer i Asia, klippfisken er nærmest hellig i markeder som Portugal og Brasil – og stadig flere får øynene opp for norske skalldyr, sa Christian Chrømer, den nye sjefen i Sjømatrådet.*

De største markedene i 2022 er toppet av Polen, fulgt av Danmark, USA, Frankrike og Nederland.

For artene topper laks med 105,8 milliarder, torsk for 12,2 milliarder, makrell med 6,3 milliarder. Silda, på femteplass, stod for 3,9 milliarder i eksportverdi.

[Eksportgraf - verdi](#)

[Eksportgraf - mengde](#)

[Hilsen fra Japan:](#)

Makrell:

Det ble en solid eksportrekord for makrell i 2022. Rekorden fra året før ble slått med over 400 millioner kroner.

Norge eksporterte 343 252 tonn makrell til en verdi av 6,3 milliarder kroner i 2022

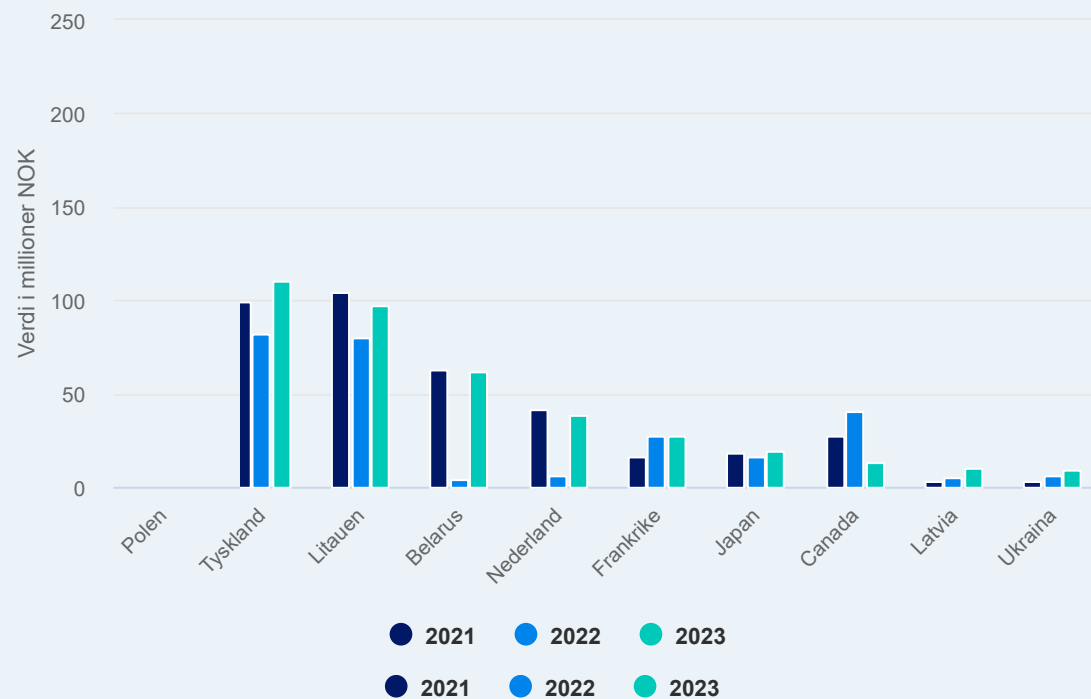
Verdien økte med 402 millioner kroner, eller 7 prosent, sammenlignet med i 2021 mens volumet falt med 12 prosent og Japan, Kina og Sør-Korea var de største markedene for makrell i 2022. Asia er fortsatt det desidert største markedet for makrell og 5 av de 9 største markedene er asiatiske land. Disse stod for 65 prosent av eksportverdien og 62 prosent av volumet for makrell, begge tallene en økning fra 2021.

Det er veldig viktig at alle sjømatkrefter i Norge drar i samme retning for å holde på dette gode markedet, samtidig som vi utvikler nye.

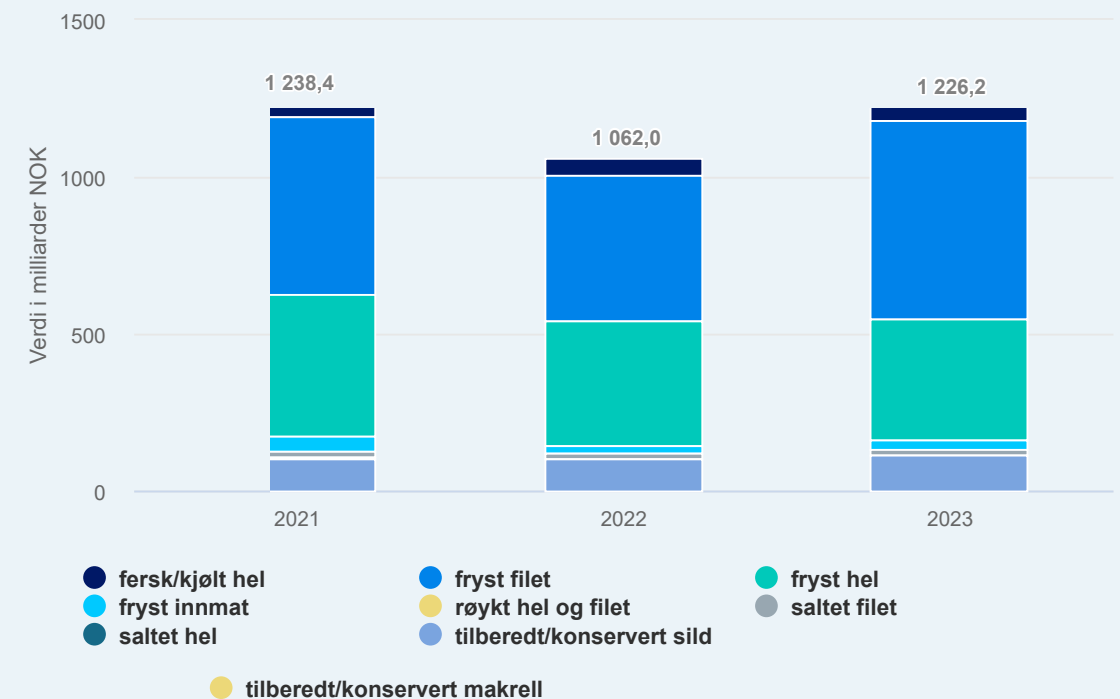
10 største marked for makrell

Eksportgraf - produkt

10 største markeder for fryst filet av sild hittil i år



Norsk eksport av sild fordelt på produkt hittil i år



10 største marked sild

Eksportgraf - produkt

INFORMASJON

Det er vel ingen i disse tider som klager på mengden av informasjon som er tilgjengelig i alle slags kanaler.

Det er vel snarere en kamp mot å ikke la seg overvelde av informasjon. Utfordringen er å sile ut det som er nyttig, det som er nødvendig, enten det er for personlig bruk eller i jobb-sammenheng. Og for mange er heller ikke det lett å skille mellom.

For mange pelagiske fiskere, og for mange andre i den pelagiske næringen, er ikke skille mellom arbeid og fritid like klar. Man kan være hjemme på fritur, allikevel er man inne og sjekker nyheter om fiskeri, fangster, priser og mye annet. Og så følger man gjerne med i sosiale medier i tillegg; for å se hva sine yrkessøstre og yrkesbrødre bedriver med ute på feltet.

“ Vi både hører fra folk i næringen og ser på trafikken på våre informasjonskanaler at nyheter og informasjon fra Sildelaget er viktig.


På travle fiskeridager kan over 9 000 personer være innom våre nettsider for å sjekke fangster, auksjoner, kvoter og nyheter. I tillegg kan vi ha over 30 000 oppslag på Sildelagsappen, en rask tilgang til samme informasjon på et medium alle har med seg i lomma, nemlig mobilen.

Her på Sildelaget prøver vi å tekke alle når det gjelder informasjon og ikke minst at den skal være enkel å finne, enten du er fisker, kjøper, journalist eller andre som har nytte av informasjonen vi legger ut. Vi følger nøye med hva som er populært, hva som blir lest og hva som blir brukt. Dette gjelder både for sildelaget.no, Facebook, ekstranett og Instagram.

Norges Sildelagslag
Published by Camilla Klavold · March 5 ·
Fiskets gang uke 9: Silda på hell, lodda på gang og god driv på kolmule 🐟🐟 Les hele fiskets gang her: https://www.sildelaget.no/_/siste-nytt/fiskets-gang-uke-9/
👤: 1-2 @Petter Hepsø, 3-4 Håflu



Norges Sildelagslag
Published by Camilla Klavold · March 12 ·
Fiskets gang uke 10: Årets beste loddeuke i nord 🐟 og fortsatt knallfiske etter kolmule. Sidesøke i mål for vinteren. Les mer her: https://www.sildelaget.no/_/siste-nytt/fiskets-gang-uke-10/
👤: 1-2 M/S Turfisk, 2-3 M/S Smanagø



07.03.2023 08:57:33 //

Søker ungdomskandidater til Årsmøtet

Er du eller noen du kjenner under 25 år og nysgjerrig på hvordan Sildelaget fungerer og ønsker å påvirke næringen? Bli med på årsmøtet da vel



10.03.2023 14:33:45 //

Loddefisket godt i gang

Over 8 000 tonn lodde er tatt så langt denne uken på feltene i nord



10.03.2023 10:12:44 //

Liten økning i størjekvoten 2023

Norge får fiske 383 tonn makrellstørje i 2023, som er en økning på 68 tonn fra 2022

Er det en viktig sak om fiskeri, en stor fangst eller en utvidet kvote er det fascinerende å se hvor fort en sånn nyhet spres seg fra oss og ut til alle.

Det grunnleggende er å ha riktig og relevant informasjon om kvoter, priser, reguleringer, fangster og alt annet som fiskerne bruker i sitt daglige virke. Så er det auksjoner, sluttsedler, oppgjør og alt annet som både fisker, kjøpere og myndigheter skal ha.

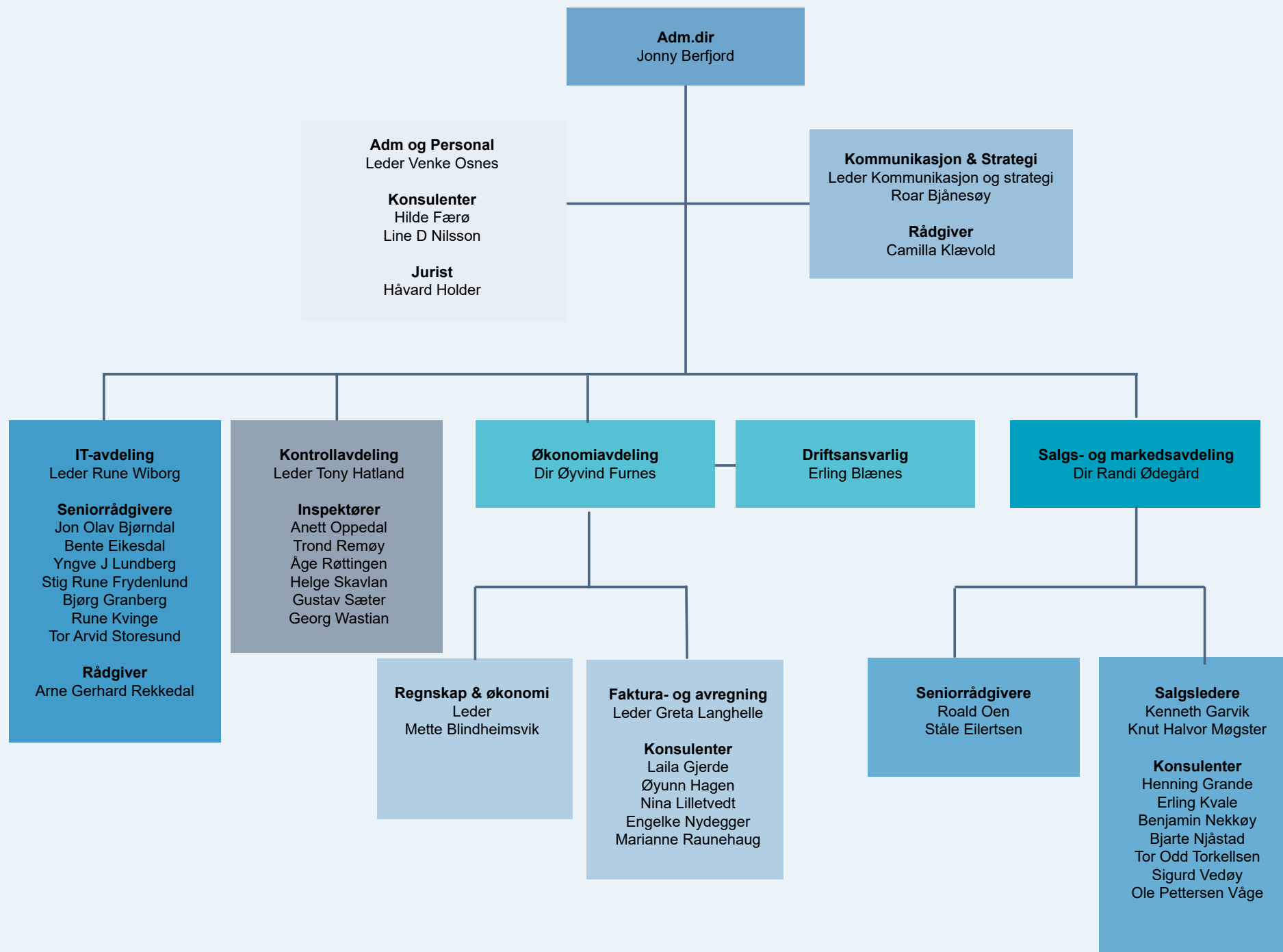
Den totale pelagiske næringen er stor, langt utover våre landegrenser, eller havgrenser om du vil. Den pelagiske fisken skal til markeder over hele verden, de vil også vite hva som skjer i norsk fiskeri. Og der vil vi fortsette det gode samarbeidet vi her på Sildelaget her med fiskerne ute på havet. Vi har fått være med ute på fiske og vi får en stadig strøm av bilder og videoer fra havet som er med på å fremme den fantastiske sjømaten norsk pelagisk fisk er. Vi kan ikke understreke nok viktigheten av dette og ønsker å gjøre enda mer. Fiskerinæringen øker i popularitet og det er viktig at vi alle er med å bidra til at kunnskapen og kjennskapet til norsk fiskeri blir større

Til sist vil vi som alltid oppfordre fiskerne til å kontakte oss. Sildelaget har 24/7 bemanning og vi er alltid tilgjengelig for en prat. Som sagt, det er mye informasjon man kan finne der ute, men den personlige kontakten mellom oss alle i næringen er alltid viktig.

Og som alltid, norske pelagiske fiskere leverer rundt 10 millioner måltider hver dag. DEN informasjonen er noe av det viktigste vi formidler.

[Bli med M.Ytterstad på makrellen:](#)

ORGANISASJONEN 01.05.2023





For sunn & proteinrik sjømat
til mennesker verden over



Nå,
og i fremtiden.

Erna M. Solberg
PREMIERMINISTER